



INVALSI

Restituzione Dati Servizio Nazionale di Valutazione e Prova Nazionale



· [vai al contenuto della pagina](#) · [salta la prima barra di navigazione](#) · [salta alla barra di navigazione a fondo pagina](#) · Prima barra di navigazione ·

Ti Trovi in invalsi.it \ Restituzione Dati Servizio Nazionale di Valutazione e Prova Nazionale

I contenuti del sito
Rilevazioni Nazionali

- [\[H\] Home page Area Prove](#) ·
- [\[J\] Home page Area Nazionale](#) ·
- [\[D\] Date di somministrazione](#) ·
- [\[S\] Scadenario](#) ·
- [\[I\] Calendario caricamento dei dati delle Prove](#) ·
- [\[M\] Materiale informativo](#) ·
- [\[T\] Strumenti](#) ·

· [\[Q\] Quaderni](#) ·

· [\[N\] Normativa](#) ·

· [\[Y\] Informativa Privacy](#) ·

· [\[P\] Strumenti precedenti rilevazioni](#) ·

· [\[V\] Strumenti in Lingua Slovena precedenti rilevazioni](#) ·

· [\[C\] Contatti](#) ·

Area istituzioni scolastiche

· [\[F\] Area istituzioni scolastiche](#) ·

Area Osservatori

· [\[O\] Area osservatori](#) ·

· [\[V\] Area osservatori VM](#) ·

Area Staff Invalsi

· [\[I\] Area Staff Invalsi](#) ·

Risultati precedenti rilevazioni

· [\[X\] Restituzione dati 2014](#) ·

· [\[G\] Restituzione dati 2013](#) ·

· [\[R\] Restituzione dati 2012](#) ·

Restituzioni Dati 2014

Area restituzione dati Istituzione scolastica MIIC8EV00G

Profilo di accesso: Referente per la valutazione

- [Presentazione](#)
- [Rilevazioni Nazionali 2014](#)

- [Prova Nazionale 2014](#)
- [Note](#)
- [Contatti](#)

Scuola Primaria - Classi seconde
 Punteggi Generali
 Tavola 1A - Italiano

Classi/Istituto	Media del punteggio percentuale al netto del <i>cheating</i> ^{1a}	Esiti degli studenti al netto del <i>cheating</i> nella stessa scala del rapporto nazionale ^{1b}	Istituzione scolastica nel suo complesso				Punteggio Nord Ovest (61,5) ⁵	Punteggio Italia (61,0) ⁵	Punteggio percentuale osservato ⁶	<i>cheating</i> in percentuale
			Differenza nei risultati (punteggio percentuale) rispetto a classi/scuole con <i>background</i> familiare simile ²	<i>Background</i> familiare mediano degli studenti ^{3 4}	Punteggio LOMBARDIA (60,8) ⁵					
404072710201	74,5	219,6	+13,2	n.d.	↑	↑	↑	77,9	4,3	
404072710202	68,4	210,8	+7,0	n.d.	↑	↑	↑	70,2	2,6	
404072710203	67,4	206,9	+5,8	n.d.	↑	↑	↑	68,3	1,3	
404072710204	73,9	221,0	+12,3	n.d.	↑	↑	↑	75,2	1,7	
404072710205	71,7	217,7	+10,1	n.d.	↑	↑	↑	73,8	2,8	
404072710206	64,4	204,0	+2,9	n.d.	↑	↑	↑	64,4	0,0	
MIIC8EV00G	70,1	213,6	+7,0	n.d.	↑	↑	↑	71,6	2,0 ⁷	

Scarica la tavola in formato excel 

Tavola 1B - Matematica

Classi/Istituto	Media del punteggio percentuale al netto del <i>cheating</i> ^{1a}	Esiti degli studenti al netto del <i>cheating</i> nella stessa scala del rapporto nazionale ^{1b}	Istituzione scolastica nel suo complesso				Punteggio Nord Ovest (55,2) ⁵	Punteggio Italia (54,6) ⁵	Punteggio percentuale osservato ⁶	<i>cheating</i> in percentuale
			Differenza nei risultati (punteggio percentuale) rispetto a classi/scuole con <i>background</i> familiare simile ²	<i>Background</i> familiare mediano degli studenti ^{3 4}	Punteggio LOMBARDIA (54,9) ⁵					
404072710201	69,6	232,4	+13,7	n.d.	↑	↑	↑	70,4	1,1	
404072710202	56,9	199,5	+0,8	n.d.	↑	↑	↑	57,0	0,1	

404072710203	67,3	223,1	+11,2	n.d.	↑	↑	↑	67,5	0,4
404072710204	56,4	205,6	+0,2	n.d.	↑	↑	↑	56,4	0,0
404072710205	59,3	207,4	+3,2	n.d.	↑	↑	↑	60,2	1,5
404072710206	56,6	202,8	+0,4	n.d.	↑	↑	↑	56,6	0,0
MIIC8EV00G	60,2	210,2	+2,3	n.d.	↑	↑	↑	60,5	0,4 ⁷

Scarica la tavola in formato excel 

Tavola 1C - Prova preliminare di lettura

Istituzione scolastica nel suo complesso

	Media del punteggio percentuale	Percentuale di bisillabe corrette	Percentuale di trisillabe corrette	Percentuale di quadrisillabe corrette	Percentuale di polisillabe corrette
404072710201	97,7	98,9	99,4	95,0	91,7
404072710202	77,5	92,0	93,8	47,3	13,3
404072710203	97,7	97,6	98,9	97,1	92,9
404072710204	79,7	98,2	92,0	48,2	18,2
404072710205	92,7	97,6	91,2	87,9	89,3
404072710206	98,4	99,6	97,6	97,5	100,0
MIIC8EV00G	89,5	97,3	95,1	75,9	62,9
Differenza nei risultati (punteggio percentuale) rispetto a scuole con background familiare simile	4,0	0,8	5,2	6,9	5,4
LOMBARDIA	73,4	96,3	81,3	39,2	21,2
Nord Ovest	74,3	96,4	81,9	41,6	23,2
Italia	76,6	96,0	82,9	48,4	32,1

Scarica la tavola in formato excel 

Dettagli della prova di Italiano

Tavola 2A - Parti della prova

Istituzione scolastica nel suo complesso

TESTO NARRATIVO ESERCIZI LINGUISTICI Prova complessiva

	Punteggio medio	Punteggio Italia	Punteggio medio	Punteggio Italia	Punteggio medio	Punteggio Italia
--	-----------------	------------------	-----------------	------------------	-----------------	------------------

404072710201	70,9	58,7	82,8	66,4	74,5	61,0
--------------	------	------	------	------	------	------

Tavola 2B - Processi

Tavola 2C - Parti della prova - solo nativi⁹

Tavola 2D - Processi - solo nativi⁹

Tavola 2E - Parti della prova - solo regolari¹⁰

Tavola 2F - Processi - solo regolari¹⁰

Dettagli della prova di Matematica

404072710202	62,3	82,4	68,4
404072710203	64,2	74,8	67,4
404072710204	73,3	75,3	73,9
404072710205	67,6	81,2	71,7
404072710206	61,0	72,1	64,4
MIIC8EV00G	66,9	77,7	70,1

Istituzione scolastica nel suo complesso

COMPRENDERE E RICOSTRUIRE IL TESTO

	Punteggio medio	Punteggio Italia
404072710201	58,6	
404072710202	54,7	
404072710203	51,4	
404072710204	63,8	50,0
404072710205	62,0	
404072710206	54,9	
MIIC8EV00G	58,0	

Scarica la tavola in formato excel 

INDIVIDUARE INFORMAZIONI RIELABORARE IL TESTO

	Punteggio medio	Punteggio Italia	Punteggio medio	Punteggio Italia
	78,4		83,7	
	80,1		62,3	
	67,0		80,4	
	84,9	66,6	79,5	66,0
	72,9		72,2	
	62,5		68,8	
	74,9		74,5	

Prova complessiva

Punteggio medio	Punteggio Italia
74,5	
68,4	
67,4	
73,9	61,0
71,7	
64,4	
70,1	

Scarica la tavola in formato excel 

Istituzione scolastica nel suo complesso		Istituzione scolastica nel suo complesso		Istituzione scolastica nel suo complesso		Istituzione scolastica nel suo complesso		Tavola 3A
TESTO NARRATIVO		COMPRENDERE E RICOSTRUIRE IL TESTO		TESTO NARRATIVO		COMPRENDERE E RICOSTRUIRE IL TESTO		Ambiti Tavola 3B
Punteggio medio	Punteggio Italia	Punteggio medio	Punteggio Italia	Punteggio medio	Punteggio Italia	Punteggio medio	Punteggio Italia	Processi Tavola 3C
404072710201	70,4	404072710201	56,5	404072710201	70,9	404072710201	58,6	Ambiti - solo nativi ⁹
404072710202	70,1	404072710202	63,8	404072710202	62,3	404072710202	54,7	Tavola 3D
404072710203	65,0	404072710203	52,6	404072710203	64,2	404072710203	51,4	Processi - solo nativi ⁹
404072710204	73,3	404072710204	63,8	404072710204	73,3	404072710204	63,8	Tavola 3E
404072710205	77,7	404072710205	72,5	404072710205	67,6	404072710205	62,0	Ambiti - solo regolari ¹⁰
404072710206	62,0	404072710206	55,7	404072710206	61,0	404072710206	54,9	Tavola 3F
MHIC8EV00G	69,6	MHIC8EV00G	60,5	MHIC8EV00G	66,9	MHIC8EV00G	58,0	Processi - solo regolari ¹⁰
ESERCIZI LINGUISTICI		INDIVIDUARE INFORMAZIONI		ESERCIZI LINGUISTICI		INDIVIDUARE INFORMAZIONI		
Punteggio medio	Punteggio Italia	Punteggio medio	Punteggio Italia	Punteggio medio	Punteggio Italia	Punteggio medio	Punteggio Italia	
82,3		78,3		82,8		78,4		
87,4		86,6		82,4		80,1		
74,8		70,9		74,8		67,0		
75,3	67,8	84,9	68,4	75,3	66,6	84,9	67,0	
84,7		88,2		81,2		72,9		
72,3		64,4		72,1		72,9		
78,4		78,7		77,7		62,5		
Prova complessiva		RIELABORARE IL TESTO		Prova complessiva		RIELABORARE IL TESTO		
Punteggio medio	Punteggio Italia	Punteggio medio	Punteggio Italia	Punteggio medio	Punteggio Italia	Punteggio medio	Punteggio Italia	
74,0		85,2		74,5		83,7		
75,3		69,0		68,4		62,3		
68,0		79,0		67,4		80,4		
73,9	62,3	79,5	66,9	73,9	61,2	79,5	66,2	
79,8		78,8		71,7		72,2		
65,1		69,3		64,4		72,2		
72,2		76,7		70,1		68,8		
						74,5		

Scarica la tavola in formato excel 

Prova complessiva
Punteggio medio **Punteggio Italia**

74,0
 75,3
 68,0
 73,9 62,3
 79,8
 65,1
 72,2

Scarica la tavola in formato excel 

Scarica la tavola in formato excel 

Prova complessiva
Punteggio medio **Punteggio Italia**

74,5
 68,4
 67,4
 73,9 61,2
 71,7
 64,4
 70,1

Scarica la tavola in formato excel 

Istituzione scolastica nel suo complesso

NUMERI

Punteggio medio **Punteggio Italia**

404072710201 65,8
 404072710202 51,2
 404072710203 61,9
 404072710204 48,4 50,2
 404072710205 52,9
 404072710206 55,2
 MIIC8EV00G 54,8

DATI E PREVISIONI

Punteggio medio **Punteggio Italia**

74,2 60,7
 58,3
 74,7
 70,7
 75,5
 64,7

Istituzione scolastica nel suo complesso

FORMULARE

Punteggio medio **Punteggio Italia**

404072710201 54,0
 404072710202 39,9
 404072710203 49,8
 404072710204 45,7 41,7
 404072710205 50,3
 404072710206 39,2
 MIIC8EV00G 46,0

UTILIZZARE

Punteggio medio **Punteggio Italia**

77,5 58,6
 58,4
 71,5
 58,2
 63,6
 64,3

Istituzione scolastica nel suo complesso

NUMERI

Punteggio medio **Punteggio Italia**

404072710201 64,9
 404072710202 60,3
 404072710203 63,2
 404072710204 48,4 51,1
 404072710205 60,2
 404072710206 55,1
 MIIC8EV00G 57,1

DATI E PREVISIONI

Punteggio medio **Punteggio Italia**

74,2 61,3
 66,6
 76,5
 70,7
 84,8
 64,1

Istituzione scolastica nel suo complesso

FORMULARE

Punteggio medio **Punteggio Italia**

404072710201 54,4
 404072710202 47,2
 404072710203 48,6
 404072710204 45,7 42,9
 404072710205 58,4
 404072710206 39,6
 MIIC8EV00G 47,6

UTILIZZARE

Punteggio medio **Punteggio Italia**

76,1 59,2
 67,2
 74,4
 58,2
 72,4
 63,5

69,5

SPAZIO E FIGURE

Punteggio medio	Punteggio Italia
73,6	
64,8	
72,5	
62,9	58,8
62,7	
55,6	
64,6	
Prova complessiva	
Punteggio medio	Punteggio Italia
69,6	
56,9	
67,3	
56,4	54,6
59,3	
56,6	
60,2	

Scarica la tavola in formato excel 

64,4

INTERPRETARE

Punteggio medio	Punteggio Italia
68,9	
63,8	
71,4	
59,8	56,7
59,1	
56,9	
62,7	
Prova complessiva	
Punteggio medio	Punteggio Italia
69,6	
56,9	
67,3	
56,4	54,6
59,3	
56,6	
60,2	

Scarica la tavola in formato excel 

71,7

SPAZIO E FIGURE

Punteggio medio	Punteggio Italia
71,9	
73,4	
71,8	
62,9	59,4
65,7	
55,1	
65,8	
Prova complessiva	
Punteggio medio	Punteggio Italia
68,6	
65,8	
68,0	
56,4	55,3
65,3	
56,3	
62,0	

Scarica la tavola in formato excel 

66,8

INTERPRETARE

Punteggio medio	Punteggio Italia
67,6	
73,5	
70,6	
59,8	57,4
61,1	
56,8	
64,0	
Prova complessiva	
Punteggio medio	Punteggio Italia
68,6	
65,8	
68,0	
56,4	55,3
65,3	
56,3	
62,0	

Scarica la tavola in formato excel 

Istituzione scolastica nel suo complesso

NUMERI

Punteggio medio	Punteggio Italia
-----------------	------------------

404072710201	65,8	50,3
404072710202	51,2	
404072710203	61,9	
404072710204	48,4	
404072710205	52,9	

Istituzione scolastica nel suo complesso

FORMULARE

Punteggio medio	Punteggio Italia
-----------------	------------------

404072710201	54,0	41,8
404072710202	39,9	
404072710203	49,8	
404072710204	45,7	
404072710205	50,3	

**Distribuzione degli studenti per livelli di apprendimento
Tavola 4A - Italiano**

404072710206 55,2

404072710206 39,2

MIIC8EV00G 54,8

MIIC8EV00G 46,0

**DATI E
PREVISIONI**

**Punteggio Punteggio
medio Italia**

74,2

58,3

74,7

70,7 **60,8**

75,5

64,7

69,5

SPAZIO E FIGURE

**Punteggio Punteggio
medio Italia**

73,6

64,8

72,5

62,9 **58,9**

62,7

55,6

64,6

Prova complessiva

**Punteggio Punteggio
medio Italia**

69,6

56,9

67,3

56,4 **54,7**

59,3

56,6

60,2

UTILIZZARE

**Punteggio Punteggio
medio Italia**

77,5

58,4

71,5

58,2 **58,7**

63,6

64,3

64,4

INTERPRETARE

**Punteggio Punteggio
medio Italia**

68,9

63,8

71,4

59,8 **56,9**

59,1

56,9

62,7

Prova complessiva

**Punteggio Punteggio
medio Italia**

69,6

56,9

67,3

56,4 **54,7**

59,3

56,6

60,2

404072710201 0

404072710202 3

404072710203 0

404072710204 1

404072710205 0

404072710206 1

**Numero studenti
livello 1**

**Numero studenti
livello 2**

Num

1

1

3

2

4

5

2

0

3

4

2

1

**Percentuale studenti
livello 1**

**Percentuale studenti
livello 2**

Percer

MIIC8EV00G 5%

17%

12%

LOMBARDIA 25%

10%

13%

Nord Ovest 25%

11%

13%

Italia 25%

12%

13%

Tavola 4B - Matematica

Scarica la tavola in formato excel



Scarica la tavola in formato excel



		Istituzione scolastica nel s		Num
		Numero studenti livello 1	Numero studenti livello 2	
404072710201	1	0	1	
404072710202	4	1	1	
404072710203	1	1	2	
404072710204	6	6	3	
404072710205	1	4	2	
404072710206	5	1	2	
		Percentuale studenti livello 1	Percentuale studenti livello 2	Percer
MIIC8EV00G		18%	13%	11%
LOMBARDIA		21%	25%	13%
Nord Ovest		21%	23%	12%
Italia		24%	23%	12%

Tavola 5 - Italiano/Matematica - numerosità ^{11 12}

Istituzione scolastica nel suo complesso

Prova di Italiano	Istituzione scolastica		Prova di Matematica	
	Numero studenti livello 1-2	Numero studenti livello 3	Numero studenti livello 4-5	Numero studenti livello 4-5
	12	1	7	
	8	1	3	
	10	9	41	

Scarica la tavola in formato excel



Correlazioni

Tavola 6 - Correlazione tra risultati nelle prove INVALSI e voto di classe ^{13 14a}

Istituzione scolastica nel suo complesso

Correlazione tra voto della classe e punteggio di Italiano alla Prova INVALSI

Correlazione tra voto della classe e punteggio di Matematica alla Prova INVALSI

404072710201	-	-
404072710202	medio-alta	media
404072710203	-	-
404072710204	-	-
404072710205	forte	medio-bassa
404072710206	medio-bassa	media

Scarica la tavola in formato excel 

Dettaglio risposte per Item - Italiano e Preliminare di lettura (valori percentuali)

Plesso MIEE8EV01N - Scuola Primaria - Classi seconde - Sez.A - Codice Classe 404072710201 ¹⁵

Ambiti e argomenti	Domanda	a	b	c	d	Mancate risposte
NARRATIVO	A2	0,0	0,0	25,0	75,0	0,0
NARRATIVO	A3	66,7	8,3	16,7	8,3	0,0
NARRATIVO	A4	16,7	75,0	0,0	8,3	0,0
NARRATIVO	A5	66,7	16,7	16,7	0,0	0,0
NARRATIVO	A6	0,0	83,3	8,3	8,3	0,0
NARRATIVO	A7	25,0	16,7	50,0	8,3	0,0
NARRATIVO	A8	0,0	0,0	0,0	100,0	0,0
NARRATIVO	A9	41,7	25,0	16,7	16,7	0,0
NARRATIVO	A10	16,7	8,3	41,7	33,3	0,0
NARRATIVO	A11	33,3	8,3	25,0	33,3	0,0
NARRATIVO	A12	0,0	0,0	91,7	8,3	0,0
NARRATIVO	A13	0,0	0,0	0,0	100,0	0,0
NARRATIVO	A14	8,3	8,3	83,3	0,0	0,0
NARRATIVO	A15	41,7	33,3	8,3	16,7	0,0
NARRATIVO	A16	16,7	66,7	8,3	8,3	0,0
NARRATIVO	A19	0,0	83,3	8,3	8,3	0,0
Ambiti e argomenti	Domanda	corretta	errata	Mancate risposte		
NARRATIVO	A1_a	100,0	0,0	0,0		
NARRATIVO	A1_b	91,7	8,3	0,0		
NARRATIVO	A1_c	91,7	8,3	0,0		
NARRATIVO	A1_d	50,0	50,0	0,0		
NARRATIVO	A17	75,0	25,0	0,0		

ESERCIZI LINGUISTICI		B2		75,0	25,0	0,0			
Ambiti e argomenti		Domanda		ci entra	non ci entra		Mancate risposte		
NARRATIVO		A18_a		91,7		8,3	0,0		
NARRATIVO		A18_b		75,0		25,0	0,0		
NARRATIVO		A18_c		16,7		83,3	0,0		
NARRATIVO		A18_d		16,7		83,3	0,0		
Ambiti e argomenti		Domanda		si	no		Mancate risposte		
NARRATIVO		A20_a		0,0		100,0	0,0		
NARRATIVO		A20_b		100,0		0,0	0,0		
NARRATIVO		A20_c		83,3		16,7	0,0		
NARRATIVO		A20_d		8,3		91,7	0,0		
NARRATIVO		A20_e		83,3		16,7	0,0		
Ambiti e argomenti		Domanda		uguale	contrario		Mancate risposte		
ESERCIZI LINGUISTICI		B1_1		0,0		100,0	0,0		
ESERCIZI LINGUISTICI		B1_2		66,7		33,3	0,0		
ESERCIZI LINGUISTICI		B1_3		8,3		91,7	0,0		
ESERCIZI LINGUISTICI		B1_4		100,0		0,0	0,0		
ESERCIZI LINGUISTICI		B1_5		91,7		8,3	0,0		
ESERCIZI LINGUISTICI		B1_6		75,0		25,0	0,0		
ESERCIZI LINGUISTICI		B1_7		8,3		91,7	0,0		
ESERCIZI LINGUISTICI		B1_8		100,0		0,0	0,0		
ESERCIZI LINGUISTICI		B1_9		83,3		16,7	0,0		
ESERCIZI LINGUISTICI		B1_10		25,0		75,0	0,0		
ESERCIZI LINGUISTICI		B1_11		16,7		83,3	0,0		
ESERCIZI LINGUISTICI		B1_12		91,7		8,3	0,0		
Ambiti e argomenti		Domanda		a	b	c	d	Mancate risposte	di cui non raggiunte
		L1		0,0	0,0	0,0	100,0	0,0	0,0
		L2		0,0	0,0	0,0	100,0	0,0	0,0
		L3		100,0	0,0	0,0	0,0	0,0	0,0
		L4		0,0	100,0	0,0	0,0	0,0	0,0
		L5		0,0	0,0	100,0	0,0	0,0	0,0
		L6		100,0	0,0	0,0	0,0	0,0	0,0

L7	0,0	100,0	0,0	0,0	0,0	0,0
L8	0,0	0,0	91,7	0,0	8,3	0,0
L9	100,0	0,0	0,0	0,0	0,0	0,0
L10	0,0	0,0	100,0	0,0	0,0	0,0
L11	0,0	0,0	0,0	100,0	0,0	0,0
L12	0,0	100,0	0,0	0,0	0,0	0,0
L13	100,0	0,0	0,0	0,0	0,0	0,0
L14	0,0	0,0	100,0	0,0	0,0	0,0
L15	0,0	0,0	0,0	100,0	0,0	0,0
L16	8,3	91,7	0,0	0,0	0,0	0,0
L17	100,0	0,0	0,0	0,0	0,0	0,0
L18	0,0	0,0	100,0	0,0	0,0	0,0
L19	0,0	91,7	0,0	0,0	8,3	0,0
L20	100,0	0,0	0,0	0,0	0,0	0,0
L21	0,0	0,0	0,0	100,0	0,0	0,0
L22	0,0	0,0	100,0	0,0	0,0	0,0
L23	0,0	100,0	0,0	0,0	0,0	0,0
L24	0,0	0,0	100,0	0,0	0,0	0,0
L25	100,0	0,0	0,0	0,0	0,0	0,0
L26	0,0	0,0	0,0	100,0	0,0	0,0
L27	0,0	100,0	0,0	0,0	0,0	0,0
L28	0,0	0,0	100,0	0,0	0,0	0,0
L29	0,0	0,0	0,0	100,0	0,0	0,0
L30	100,0	0,0	0,0	0,0	0,0	0,0
L31	0,0	100,0	0,0	0,0	0,0	0,0
L32	0,0	0,0	100,0	0,0	0,0	0,0
L33	100,0	0,0	0,0	0,0	0,0	0,0
L34	0,0	0,0	0,0	91,7	8,3	8,3
L35	0,0	91,7	0,0	0,0	8,3	8,3
L36	0,0	0,0	8,3	83,3	8,3	8,3
L37	91,7	0,0	0,0	0,0	8,3	8,3
L38	0,0	0,0	91,7	0,0	8,3	8,3
L39	0,0	91,7	0,0	0,0	8,3	8,3

L40

0,0

0,0

91,7

0,0

8,3

8,3

[Scarica la tavola in formato excel](#) 

Plesso MIEE8EV02P - Scuola Primaria - Classi seconde - Sez.A - Codice Classe 404072710204¹⁵

Ambiti e argomenti	Domanda	a	b	c	d	Mancate risposte
NARRATIVO	A2	13,6	0,0	13,6	72,7	0,0
NARRATIVO	A3	63,6	22,7	0,0	13,6	0,0
NARRATIVO	A4	9,1	77,3	9,1	0,0	4,5
NARRATIVO	A5	77,3	4,5	9,1	9,1	0,0
NARRATIVO	A6	0,0	72,7	9,1	13,6	4,5
NARRATIVO	A7	40,9	27,3	18,2	13,6	0,0
NARRATIVO	A8	9,1	4,5	4,5	81,8	0,0
NARRATIVO	A9	59,1	31,8	0,0	9,1	0,0
NARRATIVO	A10	9,1	4,5	77,3	9,1	0,0
NARRATIVO	A11	45,5	9,1	0,0	45,5	0,0
NARRATIVO	A12	4,5	0,0	77,3	18,2	0,0
NARRATIVO	A13	9,1	0,0	0,0	86,4	4,5
NARRATIVO	A14	13,6	4,5	59,1	22,7	0,0
NARRATIVO	A15	45,5	22,7	31,8	0,0	0,0
NARRATIVO	A16	54,5	27,3	9,1	9,1	0,0
NARRATIVO	A19	4,5	54,5	9,1	27,3	4,5

Ambiti e argomenti	Domanda	corretta	errata	Mancate risposte
NARRATIVO	A1_a	95,5	4,5	0,0
NARRATIVO	A1_b	90,9	9,1	0,0
NARRATIVO	A1_c	90,9	9,1	0,0
NARRATIVO	A1_d	86,4	13,6	0,0
NARRATIVO	A17	72,7	22,7	4,5
ESERCIZI LINGUISTICI	B2	68,2	22,7	9,1

Ambiti e argomenti	Domanda	ci entra	non ci entra	Mancate risposte
NARRATIVO	A18_a	90,9	4,5	4,5
NARRATIVO	A18_b	90,9	4,5	4,5
NARRATIVO	A18_c	36,4	59,1	4,5
NARRATIVO	A18_d	0,0	95,5	4,5

Ambiti e argomenti	Domanda	si	no	Mancate risposte
NARRATIVO	A20_a	0,0	95,5	4,5
NARRATIVO	A20_b	86,4	9,1	4,5
NARRATIVO	A20_c	86,4	9,1	4,5
NARRATIVO	A20_d	9,1	86,4	4,5
NARRATIVO	A20_e	63,6	31,8	4,5

Ambiti e argomenti	Domanda	uguale	contrario	Mancate risposte
ESERCIZI LINGUISTICI	B1_1	13,6	81,8	4,5
ESERCIZI LINGUISTICI	B1_2	63,6	31,8	4,5
ESERCIZI LINGUISTICI	B1_3	13,6	81,8	4,5
ESERCIZI LINGUISTICI	B1_4	86,4	9,1	4,5
ESERCIZI LINGUISTICI	B1_5	86,4	9,1	4,5
ESERCIZI LINGUISTICI	B1_6	45,5	50,0	4,5
ESERCIZI LINGUISTICI	B1_7	13,6	81,8	4,5
ESERCIZI LINGUISTICI	B1_8	90,9	4,5	4,5
ESERCIZI LINGUISTICI	B1_9	72,7	22,7	4,5
ESERCIZI LINGUISTICI	B1_10	9,1	86,4	4,5
ESERCIZI LINGUISTICI	B1_11	18,2	77,3	4,5
ESERCIZI LINGUISTICI	B1_12	72,7	22,7	4,5

Ambiti e argomenti	Domanda	a	b	c	d	Mancate risposte	di cui non raggiunte
	L1	4,5	0,0	0,0	95,5	0,0	0,0
	L2	0,0	0,0	0,0	100,0	0,0	0,0
	L3	100,0	0,0	0,0	0,0	0,0	0,0
	L4	0,0	95,5	4,5	0,0	0,0	0,0
	L5	0,0	0,0	100,0	0,0	0,0	0,0
	L6	100,0	0,0	0,0	0,0	0,0	0,0
	L7	0,0	100,0	0,0	0,0	0,0	0,0
	L8	0,0	0,0	100,0	0,0	0,0	0,0
	L9	100,0	0,0	0,0	0,0	0,0	0,0
	L10	0,0	0,0	100,0	0,0	0,0	0,0
	L11	0,0	4,5	0,0	95,5	0,0	0,0
	L12	4,5	90,9	0,0	4,5	0,0	0,0

L13	100,0	0,0	0,0	0,0	0,0	0,0
L14	0,0	0,0	100,0	0,0	0,0	0,0
L15	0,0	4,5	0,0	95,5	0,0	0,0
L16	0,0	100,0	0,0	0,0	0,0	0,0
L17	100,0	0,0	0,0	0,0	0,0	0,0
L18	0,0	0,0	100,0	0,0	0,0	0,0
L19	0,0	100,0	0,0	0,0	0,0	0,0
L20	100,0	0,0	0,0	0,0	0,0	0,0
L21	0,0	0,0	0,0	95,5	4,5	4,5
L22	0,0	0,0	95,5	0,0	4,5	4,5
L23	4,5	81,8	0,0	9,1	4,5	4,5
L24	0,0	0,0	86,4	4,5	9,1	9,1
L25	86,4	0,0	0,0	0,0	13,6	13,6
L26	0,0	4,5	4,5	77,3	13,6	13,6
L27	0,0	86,4	0,0	0,0	13,6	13,6
L28	0,0	0,0	86,4	0,0	13,6	13,6
L29	0,0	0,0	0,0	81,8	18,2	18,2
L30	72,7	0,0	0,0	0,0	27,3	27,3
L31	0,0	54,5	0,0	9,1	36,4	36,4
L32	0,0	0,0	59,1	0,0	40,9	40,9
L33	50,0	0,0	0,0	0,0	50,0	50,0
L34	0,0	0,0	0,0	50,0	50,0	50,0
L35	0,0	40,9	0,0	0,0	59,1	59,1
L36	0,0	0,0	0,0	31,8	68,2	68,2
L37	22,7	4,5	0,0	0,0	72,7	72,7
L38	0,0	0,0	18,2	0,0	81,8	81,8
L39	0,0	18,2	0,0	0,0	81,8	81,8
L40	0,0	0,0	18,2	0,0	81,8	81,8

Scarica la tavola in formato excel 

Plesso MIEE8EV03Q - Scuola Primaria - Classi seconde - Sez.A - Codice Classe 404072710205 ¹⁵

Ambiti e argomenti	Domanda	a	b	c	d	Mancate risposte
NARRATIVO	A2	0,0	7,1	21,4	71,4	0,0

NARRATIVO	A3	50,0	0,0	21,4	28,6	0,0
NARRATIVO	A4	28,6	57,1	7,1	7,1	0,0
NARRATIVO	A5	57,1	21,4	14,3	7,1	0,0
NARRATIVO	A6	14,3	57,1	7,1	21,4	0,0
NARRATIVO	A7	35,7	28,6	21,4	14,3	0,0
NARRATIVO	A8	0,0	0,0	14,3	78,6	7,1
NARRATIVO	A9	64,3	21,4	0,0	7,1	7,1
NARRATIVO	A10	14,3	0,0	57,1	21,4	7,1
NARRATIVO	A11	14,3	0,0	0,0	78,6	7,1
NARRATIVO	A12	7,1	14,3	57,1	14,3	7,1
NARRATIVO	A13	0,0	0,0	7,1	85,7	7,1
NARRATIVO	A14	7,1	0,0	71,4	14,3	7,1
NARRATIVO	A15	71,4	0,0	7,1	14,3	7,1
NARRATIVO	A16	64,3	21,4	0,0	7,1	7,1
NARRATIVO	A19	0,0	92,9	0,0	0,0	7,1

Ambiti e argomenti		Domanda	corretta	errata	Mancate risposte
NARRATIVO		A1_a	92,9	7,1	0,0
NARRATIVO		A1_b	64,3	35,7	0,0
NARRATIVO		A1_c	92,9	7,1	0,0
NARRATIVO		A1_d	85,7	14,3	0,0
NARRATIVO		A17	50,0	21,4	28,6
ESERCIZI LINGUISTICI		B2	85,7	14,3	0,0

Ambiti e argomenti		Domanda	ci entra	non ci entra	Mancate risposte
NARRATIVO		A18_a	78,6	7,1	14,3
NARRATIVO		A18_b	64,3	21,4	14,3
NARRATIVO		A18_c	14,3	71,4	14,3
NARRATIVO		A18_d	14,3	71,4	14,3

Ambiti e argomenti		Domanda	si	no	Mancate risposte
NARRATIVO		A20_a	7,1	71,4	21,4
NARRATIVO		A20_b	85,7	0,0	14,3
NARRATIVO		A20_c	71,4	7,1	21,4
NARRATIVO		A20_d	21,4	64,3	14,3

NARRATIVO		A20_e			71,4	14,3	14,3	
Ambiti e argomenti		Domanda			uguale	contrario		Mancate risposte
ESERCIZI LINGUISTICI		B1_1			50,0	50,0		0,0
ESERCIZI LINGUISTICI		B1_2			57,1	42,9		0,0
ESERCIZI LINGUISTICI		B1_3			0,0	100,0		0,0
ESERCIZI LINGUISTICI		B1_4			100,0	0,0		0,0
ESERCIZI LINGUISTICI		B1_5			92,9	7,1		0,0
ESERCIZI LINGUISTICI		B1_6			64,3	35,7		0,0
ESERCIZI LINGUISTICI		B1_7			14,3	85,7		0,0
ESERCIZI LINGUISTICI		B1_8			100,0	0,0		0,0
ESERCIZI LINGUISTICI		B1_9			92,9	7,1		0,0
ESERCIZI LINGUISTICI		B1_10			14,3	85,7		0,0
ESERCIZI LINGUISTICI		B1_11			7,1	85,7		7,1
ESERCIZI LINGUISTICI		B1_12			85,7	14,3		0,0
Ambiti e argomenti		Domanda	a	b	c	d	Mancate risposte	di cui non raggiunte
L1		0,0	0,0	0,0	100,0	0,0		0,0
L2		0,0	0,0	0,0	100,0	0,0		0,0
L3		100,0	0,0	0,0	0,0	0,0		0,0
L4		0,0	92,9	0,0	7,1	0,0		0,0
L5		0,0	0,0	100,0	0,0	0,0		0,0
L6		100,0	0,0	0,0	0,0	0,0		0,0
L7		0,0	100,0	0,0	0,0	0,0		0,0
L8		0,0	0,0	92,9	7,1	0,0		0,0
L9		100,0	0,0	0,0	0,0	0,0		0,0
L10		0,0	0,0	100,0	0,0	0,0		0,0
L11		0,0	0,0	0,0	100,0	0,0		0,0
L12		0,0	92,9	0,0	7,1	0,0		0,0
L13		100,0	0,0	0,0	0,0	0,0		0,0
L14		7,1	0,0	92,9	0,0	0,0		0,0
L15		0,0	0,0	0,0	100,0	0,0		0,0
L16		0,0	85,7	14,3	0,0	0,0		0,0
L17		92,9	0,0	0,0	7,1	0,0		0,0

L18	0,0	0,0	100,0	0,0	0,0	0,0
L19	0,0	92,9	0,0	7,1	0,0	0,0
L20	85,7	7,1	7,1	0,0	0,0	0,0
L21	0,0	0,0	0,0	92,9	7,1	7,1
L22	0,0	0,0	92,9	0,0	7,1	7,1
L23	0,0	92,9	0,0	0,0	7,1	7,1
L24	7,1	0,0	85,7	0,0	7,1	7,1
L25	92,9	0,0	0,0	0,0	7,1	7,1
L26	7,1	0,0	0,0	85,7	7,1	7,1
L27	0,0	92,9	0,0	0,0	7,1	7,1
L28	0,0	0,0	85,7	7,1	7,1	7,1
L29	14,3	0,0	0,0	78,6	7,1	7,1
L30	85,7	0,0	7,1	0,0	7,1	7,1
L31	0,0	92,9	0,0	0,0	7,1	7,1
L32	0,0	0,0	92,9	0,0	7,1	7,1
L33	78,6	7,1	7,1	0,0	7,1	7,1
L34	0,0	0,0	0,0	92,9	7,1	7,1
L35	0,0	92,9	0,0	0,0	7,1	7,1
L36	7,1	0,0	7,1	78,6	7,1	7,1
L37	92,9	0,0	0,0	0,0	7,1	7,1
L38	0,0	0,0	92,9	0,0	7,1	7,1
L39	0,0	92,9	0,0	0,0	7,1	7,1
L40	0,0	7,1	85,7	0,0	7,1	7,1

Scarica la tavola in formato excel 

Plesso MIEE8EV04R - Scuola Primaria - Classi seconde - Sez.A - Codice Classe 404072710206 ¹⁵

Ambiti e argomenti	Domanda	a	b	c	d	Mancate risposte
NARRATIVO	A2	12,5	25,0	6,3	56,3	0,0
NARRATIVO	A3	56,3	0,0	18,8	25,0	0,0
NARRATIVO	A4	6,3	87,5	6,3	0,0	0,0
NARRATIVO	A5	75,0	12,5	6,3	6,3	0,0
NARRATIVO	A6	0,0	56,3	31,3	12,5	0,0
NARRATIVO	A7	43,8	18,8	25,0	12,5	0,0

NARRATIVO	A8	6,3	18,8	6,3	68,8	0,0
NARRATIVO	A9	43,8	43,8	0,0	12,5	0,0
NARRATIVO	A10	6,3	6,3	62,5	25,0	0,0
NARRATIVO	A11	43,8	12,5	18,8	25,0	0,0
NARRATIVO	A12	6,3	6,3	56,3	31,3	0,0
NARRATIVO	A13	6,3	6,3	25,0	62,5	0,0
NARRATIVO	A14	6,3	0,0	87,5	6,3	0,0
NARRATIVO	A15	31,3	25,0	18,8	25,0	0,0
NARRATIVO	A16	37,5	18,8	6,3	37,5	0,0
NARRATIVO	A19	0,0	68,8	6,3	12,5	12,5

Ambiti e argomenti		Domanda	corretta	errata	Mancate risposte
NARRATIVO		A1_a	62,5	31,3	6,3
NARRATIVO		A1_b	56,3	37,5	6,3
NARRATIVO		A1_c	56,3	25,0	18,8
NARRATIVO		A1_d	68,8	12,5	18,8
NARRATIVO		A17	50,0	43,8	6,3
ESERCIZI LINGUISTICI		B2	68,8	12,5	18,8

Ambiti e argomenti		Domanda	ci entra	non ci entra	Mancate risposte
NARRATIVO		A18_a	81,3	6,3	12,5
NARRATIVO		A18_b	50,0	31,3	18,8
NARRATIVO		A18_c	31,3	56,3	12,5
NARRATIVO		A18_d	6,3	75,0	18,8

Ambiti e argomenti		Domanda	si	no	Mancate risposte
NARRATIVO		A20_a	0,0	81,3	18,8
NARRATIVO		A20_b	81,3	0,0	18,8
NARRATIVO		A20_c	75,0	6,3	18,8
NARRATIVO		A20_d	12,5	68,8	18,8
NARRATIVO		A20_e	50,0	31,3	18,8

Ambiti e argomenti		Domanda	uguale	contrario	Mancate risposte
ESERCIZI LINGUISTICI		B1_1	18,8	68,8	12,5
ESERCIZI LINGUISTICI		B1_2	50,0	37,5	12,5
ESERCIZI LINGUISTICI		B1_3	0,0	87,5	12,5

ESERCIZI LINGUISTICI	B1_4	81,3	6,3	12,5
ESERCIZI LINGUISTICI	B1_5	75,0	12,5	12,5
ESERCIZI LINGUISTICI	B1_6	37,5	43,8	18,8
ESERCIZI LINGUISTICI	B1_7	0,0	87,5	12,5
ESERCIZI LINGUISTICI	B1_8	81,3	6,3	12,5
ESERCIZI LINGUISTICI	B1_9	75,0	12,5	12,5
ESERCIZI LINGUISTICI	B1_10	12,5	75,0	12,5
ESERCIZI LINGUISTICI	B1_11	6,3	81,3	12,5
ESERCIZI LINGUISTICI	B1_12	68,8	18,8	12,5

Ambiti e argomenti	Domanda	a	b	c	d	Mancate risposte	di cui non raggiunte
	L1	0,0	0,0	0,0	100,0	0,0	0,0
	L2	0,0	0,0	0,0	100,0	0,0	0,0
	L3	100,0	0,0	0,0	0,0	0,0	0,0
	L4	0,0	100,0	0,0	0,0	0,0	0,0
	L5	0,0	0,0	100,0	0,0	0,0	0,0
	L6	100,0	0,0	0,0	0,0	0,0	0,0
	L7	0,0	100,0	0,0	0,0	0,0	0,0
	L8	0,0	0,0	100,0	0,0	0,0	0,0
	L9	100,0	0,0	0,0	0,0	0,0	0,0
	L10	0,0	0,0	100,0	0,0	0,0	0,0
	L11	0,0	0,0	0,0	100,0	0,0	0,0
	L12	0,0	100,0	0,0	0,0	0,0	0,0
	L13	100,0	0,0	0,0	0,0	0,0	0,0
	L14	0,0	0,0	100,0	0,0	0,0	0,0
	L15	0,0	0,0	0,0	100,0	0,0	0,0
	L16	0,0	93,8	6,3	0,0	0,0	0,0
	L17	100,0	0,0	0,0	0,0	0,0	0,0
	L18	0,0	6,3	93,8	0,0	0,0	0,0
	L19	6,3	87,5	0,0	6,3	0,0	0,0
	L20	93,8	0,0	6,3	0,0	0,0	0,0
	L21	0,0	0,0	0,0	100,0	0,0	0,0
	L22	0,0	0,0	100,0	0,0	0,0	0,0
	L23	0,0	100,0	0,0	0,0	0,0	0,0

L24	0,0	0,0	100,0	0,0	0,0	0,0
L25	100,0	0,0	0,0	0,0	0,0	0,0
L26	0,0	0,0	6,3	93,8	0,0	0,0
L27	0,0	100,0	0,0	0,0	0,0	0,0
L28	0,0	0,0	100,0	0,0	0,0	0,0
L29	0,0	0,0	6,3	93,8	0,0	0,0
L30	93,8	6,3	0,0	0,0	0,0	0,0
L31	0,0	100,0	0,0	0,0	0,0	0,0
L32	0,0	0,0	100,0	0,0	0,0	0,0
L33	100,0	0,0	0,0	0,0	0,0	0,0
L34	0,0	0,0	0,0	100,0	0,0	0,0
L35	0,0	87,5	0,0	12,5	0,0	0,0
L36	0,0	0,0	0,0	100,0	0,0	0,0
L37	100,0	0,0	0,0	0,0	0,0	0,0
L38	0,0	0,0	100,0	0,0	0,0	0,0
L39	0,0	100,0	0,0	0,0	0,0	0,0
L40	0,0	0,0	100,0	0,0	0,0	0,0

[Scarica la tavola in formato excel](#) 

Plesso MIEE8EV01N - Scuola Primaria - Classi seconde - Sez.B - Codice Classe 404072710202 ¹⁵

Ambiti e argomenti	Domanda	a	b	c	d	Mancate risposte
NARRATIVO	A2	33,3	0,0	6,7	60,0	0,0
NARRATIVO	A3	60,0	13,3	13,3	13,3	0,0
NARRATIVO	A4	13,3	60,0	6,7	20,0	0,0
NARRATIVO	A5	93,3	0,0	6,7	0,0	0,0
NARRATIVO	A6	6,7	73,3	20,0	0,0	0,0
NARRATIVO	A7	33,3	13,3	26,7	26,7	0,0
NARRATIVO	A8	0,0	13,3	13,3	66,7	6,7
NARRATIVO	A9	53,3	33,3	0,0	0,0	13,3
NARRATIVO	A10	6,7	6,7	66,7	6,7	13,3
NARRATIVO	A11	40,0	6,7	13,3	33,3	6,7
NARRATIVO	A12	0,0	13,3	60,0	20,0	6,7
NARRATIVO	A13	0,0	6,7	20,0	66,7	6,7

NARRATIVO	A14	26,7	0,0	60,0	13,3	0,0
NARRATIVO	A15	66,7	6,7	20,0	6,7	0,0
NARRATIVO	A16	20,0	46,7	6,7	20,0	6,7
NARRATIVO	A19	20,0	53,3	13,3	0,0	13,3

Ambiti e argomenti	Domanda	corretta	errata	Mancate risposte
NARRATIVO	A1_a	80,0	13,3	6,7
NARRATIVO	A1_b	93,3	0,0	6,7
NARRATIVO	A1_c	86,7	0,0	13,3
NARRATIVO	A1_d	80,0	13,3	6,7
NARRATIVO	A17	66,7	20,0	13,3
ESERCIZI LINGUISTICI	B2	53,3	40,0	6,7

Ambiti e argomenti	Domanda	ci entra	non ci entra	Mancate risposte
NARRATIVO	A18_a	53,3	40,0	6,7
NARRATIVO	A18_b	53,3	33,3	13,3
NARRATIVO	A18_c	46,7	46,7	6,7
NARRATIVO	A18_d	13,3	73,3	13,3

Ambiti e argomenti	Domanda	si	no	Mancate risposte
NARRATIVO	A20_a	0,0	80,0	20,0
NARRATIVO	A20_b	93,3	0,0	6,7
NARRATIVO	A20_c	73,3	6,7	20,0
NARRATIVO	A20_d	13,3	66,7	20,0
NARRATIVO	A20_e	46,7	26,7	26,7

Ambiti e argomenti	Domanda	uguale	contrario	Mancate risposte
ESERCIZI LINGUISTICI	B1_1	13,3	86,7	0,0
ESERCIZI LINGUISTICI	B1_2	73,3	26,7	0,0
ESERCIZI LINGUISTICI	B1_3	0,0	100,0	0,0
ESERCIZI LINGUISTICI	B1_4	100,0	0,0	0,0
ESERCIZI LINGUISTICI	B1_5	80,0	20,0	0,0
ESERCIZI LINGUISTICI	B1_6	60,0	40,0	0,0
ESERCIZI LINGUISTICI	B1_7	6,7	93,3	0,0
ESERCIZI LINGUISTICI	B1_8	100,0	0,0	0,0
ESERCIZI LINGUISTICI	B1_9	86,7	13,3	0,0

ESERCIZI LINGUISTICI

B1_10

13,3

86,7

0,0

ESERCIZI LINGUISTICI

B1_11

0,0

100,0

0,0

ESERCIZI LINGUISTICI

B1_12

80,0

20,0

0,0

Ambiti e argomenti

Domanda

a

b

c


d

Mancate risposte

di cui non raggiunte

L1	0,0	0,0	0,0	93,3	6,7	0,0
L2	0,0	0,0	6,7	93,3	0,0	0,0
L3	86,7	0,0	0,0	0,0	13,3	0,0
L4	0,0	93,3	0,0	0,0	6,7	0,0
L5	0,0	13,3	80,0	0,0	6,7	0,0
L6	93,3	0,0	0,0	0,0	6,7	0,0
L7	0,0	93,3	6,7	0,0	0,0	0,0
L8	0,0	6,7	86,7	0,0	6,7	0,0
L9	100,0	0,0	0,0	0,0	0,0	0,0
L10	0,0	0,0	100,0	0,0	0,0	0,0
L11	0,0	0,0	6,7	86,7	6,7	0,0
L12	0,0	100,0	0,0	0,0	0,0	0,0
L13	100,0	0,0	0,0	0,0	0,0	0,0
L14	0,0	6,7	86,7	0,0	6,7	0,0
L15	0,0	0,0	13,3	86,7	0,0	0,0
L16	6,7	86,7	6,7	0,0	0,0	0,0
L17	93,3	0,0	0,0	0,0	6,7	0,0
L18	0,0	0,0	93,3	0,0	6,7	0,0
L19	0,0	93,3	0,0	0,0	6,7	0,0
L20	100,0	0,0	0,0	0,0	0,0	0,0
L21	0,0	0,0	0,0	93,3	6,7	0,0
L22	0,0	6,7	93,3	0,0	0,0	0,0
L23	0,0	100,0	0,0	0,0	0,0	0,0
L24	0,0	6,7	93,3	0,0	0,0	0,0
L25	100,0	0,0	0,0	0,0	0,0	0,0
L26	0,0	0,0	0,0	93,3	6,7	0,0
L27	0,0	100,0	0,0	0,0	0,0	0,0
L28	0,0	6,7	80,0	0,0	13,3	6,7
L29	0,0	0,0	0,0	73,3	26,7	20,0

L30	73,3	0,0	0,0	0,0	26,7	20,0
L31	0,0	60,0	0,0	0,0	40,0	26,7
L32	0,0	0,0	60,0	0,0	40,0	26,7
L33	53,3	0,0	0,0	0,0	46,7	33,3
L34	0,0	0,0	6,7	40,0	53,3	40,0
L35	0,0	40,0	0,0	0,0	60,0	40,0
L36	0,0	0,0	0,0	26,7	73,3	53,3
L37	26,7	0,0	0,0	0,0	73,3	53,3
L38	0,0	0,0	20,0	0,0	80,0	66,7
L39	0,0	13,3	0,0	0,0	86,7	80,0
L40	0,0	0,0	13,3	0,0	86,7	86,7

Scarica la tavola in formato excel 

Plesso MIEE8EV01N - Scuola Primaria - Classi seconde - Sez.C - Codice Classe 404072710203 ¹⁵

Ambiti e argomenti	Domanda	a	b	c	d	Mancate risposte
NARRATIVO	A2	14,3	7,1	7,1	71,4	0,0
NARRATIVO	A3	42,9	14,3	21,4	21,4	0,0
NARRATIVO	A4	0,0	85,7	7,1	7,1	0,0
NARRATIVO	A5	78,6	14,3	7,1	0,0	0,0
NARRATIVO	A6	14,3	71,4	7,1	7,1	0,0
NARRATIVO	A7	35,7	21,4	35,7	7,1	0,0
NARRATIVO	A8	7,1	0,0	7,1	85,7	0,0
NARRATIVO	A9	28,6	28,6	0,0	35,7	7,1
NARRATIVO	A10	14,3	0,0	71,4	14,3	0,0
NARRATIVO	A11	50,0	28,6	14,3	0,0	7,1
NARRATIVO	A12	14,3	21,4	42,9	21,4	0,0
NARRATIVO	A13	7,1	21,4	14,3	57,1	0,0
NARRATIVO	A14	0,0	14,3	71,4	14,3	0,0
NARRATIVO	A15	21,4	7,1	35,7	28,6	7,1
NARRATIVO	A16	14,3	78,6	7,1	0,0	0,0
NARRATIVO	A19	0,0	78,6	14,3	7,1	0,0

Ambiti e argomenti	Domanda	corretta	errata	Mancate risposte
NARRATIVO	A1_a	71,4	7,1	21,4

NARRATIVO	A1_b	78,6	0,0	21,4
NARRATIVO	A1_c	64,3	14,3	21,4
NARRATIVO	A1_d	71,4	7,1	21,4
NARRATIVO	A17	71,4	14,3	14,3
ESERCIZI LINGUISTICI	B2	85,7	14,3	0,0

Ambiti e argomenti	Domanda	ci entra	non ci entra	Mancate risposte
NARRATIVO	A18_a	85,7	7,1	7,1
NARRATIVO	A18_b	78,6	14,3	7,1
NARRATIVO	A18_c	28,6	64,3	7,1
NARRATIVO	A18_d	0,0	85,7	14,3

Ambiti e argomenti	Domanda	si	no	Mancate risposte
NARRATIVO	A20_a	0,0	100,0	0,0
NARRATIVO	A20_b	85,7	14,3	0,0
NARRATIVO	A20_c	92,9	7,1	0,0
NARRATIVO	A20_d	14,3	85,7	0,0
NARRATIVO	A20_e	57,1	42,9	0,0

Ambiti e argomenti	Domanda	uguale	contrario	Mancate risposte
ESERCIZI LINGUISTICI	B1_1	28,6	71,4	0,0
ESERCIZI LINGUISTICI	B1_2	28,6	71,4	0,0
ESERCIZI LINGUISTICI	B1_3	21,4	78,6	0,0
ESERCIZI LINGUISTICI	B1_4	92,9	7,1	0,0
ESERCIZI LINGUISTICI	B1_5	85,7	14,3	0,0
ESERCIZI LINGUISTICI	B1_6	57,1	42,9	0,0
ESERCIZI LINGUISTICI	B1_7	21,4	78,6	0,0
ESERCIZI LINGUISTICI	B1_8	85,7	14,3	0,0
ESERCIZI LINGUISTICI	B1_9	100,0	0,0	0,0
ESERCIZI LINGUISTICI	B1_10	35,7	64,3	0,0
ESERCIZI LINGUISTICI	B1_11	21,4	78,6	0,0
ESERCIZI LINGUISTICI	B1_12	78,6	21,4	0,0

Ambiti e argomenti	Domanda	a	b	c	d	Mancate risposte	di cui non raggiunte
	L1	0,0	0,0	0,0	100,0	0,0	0,0
	L2	0,0	0,0	0,0	100,0	0,0	0,0

L3	92,9	7,1	0,0	0,0	0,0	0,0
L4	0,0	100,0	0,0	0,0	0,0	0,0
L5	0,0	0,0	100,0	0,0	0,0	0,0
L6	100,0	0,0	0,0	0,0	0,0	0,0
L7	7,1	92,9	0,0	0,0	0,0	0,0
L8	0,0	0,0	100,0	0,0	0,0	0,0
L9	100,0	0,0	0,0	0,0	0,0	0,0
L10	7,1	0,0	92,9	0,0	0,0	0,0
L11	0,0	0,0	0,0	100,0	0,0	0,0
L12	0,0	100,0	0,0	0,0	0,0	0,0
L13	100,0	0,0	0,0	0,0	0,0	0,0
L14	0,0	0,0	100,0	0,0	0,0	0,0
L15	0,0	0,0	7,1	92,9	0,0	0,0
L16	7,1	92,9	0,0	0,0	0,0	0,0
L17	100,0	0,0	0,0	0,0	0,0	0,0
L18	0,0	0,0	100,0	0,0	0,0	0,0
L19	0,0	100,0	0,0	0,0	0,0	0,0
L20	100,0	0,0	0,0	0,0	0,0	0,0
L21	0,0	0,0	0,0	100,0	0,0	0,0
L22	0,0	0,0	100,0	0,0	0,0	0,0
L23	0,0	100,0	0,0	0,0	0,0	0,0
L24	0,0	7,1	92,9	0,0	0,0	0,0
L25	100,0	0,0	0,0	0,0	0,0	0,0
L26	0,0	0,0	7,1	92,9	0,0	0,0
L27	0,0	100,0	0,0	0,0	0,0	0,0
L28	0,0	0,0	100,0	0,0	0,0	0,0
L29	0,0	0,0	7,1	92,9	0,0	0,0
L30	100,0	0,0	0,0	0,0	0,0	0,0
L31	0,0	100,0	0,0	0,0	0,0	0,0
L32	0,0	7,1	92,9	0,0	0,0	0,0
L33	100,0	0,0	0,0	0,0	0,0	0,0
L34	0,0	0,0	0,0	100,0	0,0	0,0
L35	0,0	100,0	0,0	0,0	0,0	0,0

L36	0,0	0,0	7,1	92,9	0,0	0,0
L37	100,0	0,0	0,0	0,0	0,0	0,0
L38	0,0	0,0	92,9	0,0	7,1	7,1
L39	0,0	92,9	0,0	0,0	7,1	7,1
L40	0,0	0,0	92,9	0,0	7,1	7,1

[Scarica la tavola in formato excel](#) 

Dettaglio risposte per Item - Matematica (valori percentuali)

Plesso MIEE8EV01N - Scuola Primaria - Classi seconde - Sez.A - Codice Classe 404072710201 ¹⁵

Ambiti e argomenti	Domanda	corretta	errata	Mancate risposte
NUMERI	D3_a	72,7	27,3	0,0
NUMERI	D3_b	45,5	54,5	0,0
DATI E PREVISIONI	D4_a	81,8	18,2	0,0
DATI E PREVISIONI	D4_b	72,7	18,2	9,1
NUMERI	D6_b	45,5	45,5	9,1
SPAZIO E FIGURE	D7_a	100,0	0,0	0,0
SPAZIO E FIGURE	D7_b	100,0	0,0	0,0
DATI E PREVISIONI	D8_a	90,9	9,1	0,0
DATI E PREVISIONI	D8_b	54,5	36,4	9,1
NUMERI	D11_a	72,7	27,3	0,0
NUMERI	D11_b	81,8	18,2	0,0
NUMERI	D11_c	81,8	18,2	0,0
NUMERI	D12	100,0	0,0	0,0
NUMERI	D14_a	100,0	0,0	0,0
NUMERI	D15	63,6	36,4	0,0

Ambiti e argomenti	Domanda	a	b	c	Mancate risposte
NUMERI	D1	9,1	90,9	0,0	0,0
SPAZIO E FIGURE	D2	81,8	9,1	9,1	0,0
SPAZIO E FIGURE	D5	9,1	72,7	18,2	0,0
NUMERI	D6_a	36,4	54,5	0,0	9,1
NUMERI	D9	18,2	27,3	54,5	0,0
SPAZIO E FIGURE	D10	54,5	45,5	0,0	0,0
SPAZIO E FIGURE	D13	18,2	27,3	54,5	0,0

NUMERI	D14_b	0,0	36,4	63,6	0,0
SPAZIO E FIGURE	D16_a	0,0	90,9	9,1	0,0
SPAZIO E FIGURE	D16_b	27,3	0,0	72,7	0,0
NUMERI	D17	0,0	81,8	9,1	9,1
NUMERI	D18	18,2	18,2	54,5	9,1
NUMERI	D20	0,0	63,6	18,2	18,2

Ambiti e argomenti	Domanda	vero	falso	Mancate risposte
SPAZIO E FIGURE	D19_a	81,8	9,1	9,1
SPAZIO E FIGURE	D19_b	18,2	72,7	9,1
SPAZIO E FIGURE	D19_c	36,4	54,5	9,1

Scarica la tavola in formato excel 


Plesso MIEE8EV02P - Scuola Primaria - Classi seconde - Sez.A - Codice Classe 404072710204 ¹⁵

Ambiti e argomenti	Domanda	corretta	errata	Mancate risposte
NUMERI	D3_a	52,2	39,1	8,7
NUMERI	D3_b	26,1	60,9	13,0
DATI E PREVISIONI	D4_a	73,9	26,1	0,0
DATI E PREVISIONI	D4_b	65,2	26,1	8,7
NUMERI	D6_b	34,8	47,8	17,4
SPAZIO E FIGURE	D7_a	91,3	4,3	4,3
SPAZIO E FIGURE	D7_b	100,0	0,0	0,0
DATI E PREVISIONI	D8_a	100,0	0,0	0,0
DATI E PREVISIONI	D8_b	43,5	47,8	8,7
NUMERI	D11_a	52,2	39,1	8,7
NUMERI	D11_b	26,1	47,8	26,1
NUMERI	D11_c	26,1	52,2	21,7
NUMERI	D12	65,2	30,4	4,3
NUMERI	D14_a	60,9	30,4	8,7
NUMERI	D15	52,2	34,8	13,0

Ambiti e argomenti	Domanda	a	b	c	Mancate risposte
NUMERI	D1	4,3	78,3	8,7	8,7
SPAZIO E FIGURE	D2	87,0	0,0	13,0	0,0
SPAZIO E FIGURE	D5	21,7	26,1	47,8	4,3

NUMERI	D6_a	26,1	43,5	21,7	8,7
NUMERI	D9	17,4	17,4	65,2	0,0
SPAZIO E FIGURE	D10	30,4	69,6	0,0	0,0
SPAZIO E FIGURE	D13	39,1	26,1	30,4	4,3
NUMERI	D14_b	21,7	47,8	30,4	0,0
SPAZIO E FIGURE	D16_a	0,0	82,6	8,7	8,7
SPAZIO E FIGURE	D16_b	17,4	21,7	52,2	8,7
NUMERI	D17	13,0	60,9	8,7	17,4
NUMERI	D18	47,8	0,0	47,8	4,3
NUMERI	D20	4,3	60,9	13,0	21,7

Ambiti e argomenti	Domanda	vero	falso	Mancate risposte
SPAZIO E FIGURE	D19_a	69,6	17,4	13,0
SPAZIO E FIGURE	D19_b	30,4	56,5	13,0
SPAZIO E FIGURE	D19_c	65,2	21,7	13,0

Scarica la tavola in formato excel 

Plesso MIEE8EV03Q - Scuola Primaria - Classi seconde - Sez.A - Codice Classe 404072710205 ¹⁵

Ambiti e argomenti	Domanda	corretta	errata	Mancate risposte
NUMERI	D3_a	33,3	60,0	6,7
NUMERI	D3_b	46,7	53,3	0,0
DATI E PREVISIONI	D4_a	86,7	6,7	6,7
DATI E PREVISIONI	D4_b	80,0	13,3	6,7
NUMERI	D6_b	46,7	46,7	6,7
SPAZIO E FIGURE	D7_a	80,0	20,0	0,0
SPAZIO E FIGURE	D7_b	93,3	6,7	0,0
DATI E PREVISIONI	D8_a	80,0	13,3	6,7
DATI E PREVISIONI	D8_b	60,0	20,0	20,0
NUMERI	D11_a	46,7	40,0	13,3
NUMERI	D11_b	33,3	53,3	13,3
NUMERI	D11_c	26,7	60,0	13,3
NUMERI	D12	86,7	6,7	6,7
NUMERI	D14_a	46,7	40,0	13,3
NUMERI	D15	53,3	26,7	20,0

Ambiti e argomenti	Domanda	a	b	c	Mancate risposte
NUMERI	D1	0,0	80,0	20,0	0,0
SPAZIO E FIGURE	D2	86,7	6,7	6,7	0,0
SPAZIO E FIGURE	D5	6,7	73,3	20,0	0,0
NUMERI	D6_a	46,7	40,0	13,3	0,0
NUMERI	D9	20,0	13,3	66,7	0,0
SPAZIO E FIGURE	D10	13,3	80,0	6,7	0,0
SPAZIO E FIGURE	D13	20,0	20,0	60,0	0,0
NUMERI	D14_b	53,3	20,0	26,7	0,0
SPAZIO E FIGURE	D16_a	0,0	80,0	20,0	0,0
SPAZIO E FIGURE	D16_b	13,3	40,0	46,7	0,0
NUMERI	D17	13,3	80,0	6,7	0,0
NUMERI	D18	26,7	20,0	53,3	0,0
NUMERI	D20	0,0	66,7	33,3	0,0
Ambiti e argomenti	Domanda	vero	falso		Mancate risposte
SPAZIO E FIGURE	D19_a	66,7	26,7	6,7	
SPAZIO E FIGURE	D19_b	46,7	46,7	6,7	
SPAZIO E FIGURE	D19_c	53,3	40,0	6,7	

[Scarica la tavola in formato excel](#) 

Plesso MIEE8EV04R - Scuola Primaria - Classi seconde - Sez.A - Codice Classe 404072710206 ¹⁵

Ambiti e argomenti	Domanda	corretta	errata	Mancate risposte
NUMERI	D3_a	58,8	41,2	0,0
NUMERI	D3_b	29,4	70,6	0,0
DATI E PREVISIONI	D4_a	82,4	17,6	0,0
DATI E PREVISIONI	D4_b	52,9	35,3	11,8
NUMERI	D6_b	17,6	76,5	5,9
SPAZIO E FIGURE	D7_a	70,6	29,4	0,0
SPAZIO E FIGURE	D7_b	100,0	0,0	0,0
DATI E PREVISIONI	D8_a	88,2	11,8	0,0
DATI E PREVISIONI	D8_b	35,3	47,1	17,6
NUMERI	D11_a	64,7	35,3	0,0
NUMERI	D11_b	64,7	35,3	0,0

NUMERI	D11_c	47,1	47,1	5,9
NUMERI	D12	82,4	11,8	5,9
NUMERI	D14_a	70,6	29,4	0,0
NUMERI	D15	41,2	52,9	5,9

Ambiti e argomenti	Domanda	a	b	c	Mancate risposte
NUMERI	D1	5,9	88,2	5,9	0,0
SPAZIO E FIGURE	D2	76,5	11,8	11,8	0,0
SPAZIO E FIGURE	D5	23,5	41,2	35,3	0,0
NUMERI	D6_a	41,2	29,4	29,4	0,0
NUMERI	D9	5,9	5,9	88,2	0,0
SPAZIO E FIGURE	D10	29,4	70,6	0,0	0,0
SPAZIO E FIGURE	D13	52,9	17,6	29,4	0,0
NUMERI	D14_b	5,9	41,2	52,9	0,0
SPAZIO E FIGURE	D16_a	17,6	52,9	17,6	11,8
SPAZIO E FIGURE	D16_b	11,8	35,3	52,9	0,0
NUMERI	D17	35,3	58,8	0,0	5,9
NUMERI	D18	29,4	5,9	64,7	0,0
NUMERI	D20	0,0	70,6	29,4	0,0

Ambiti e argomenti	Domanda	vero	falso	Mancate risposte
SPAZIO E FIGURE	D19_a	76,5	23,5	0,0
SPAZIO E FIGURE	D19_b	58,8	41,2	0,0
SPAZIO E FIGURE	D19_c	41,2	58,8	0,0

Scarica la tavola in formato excel 

Plesso MIEE8EV01N - Scuola Primaria - Classi seconde - Sez.B - Codice Classe 404072710202 ¹⁵

Ambiti e argomenti	Domanda	corretta	errata	Mancate risposte
NUMERI	D3_a	73,3	20,0	6,7
NUMERI	D3_b	60,0	33,3	6,7
DATI E PREVISIONI	D4_a	73,3	26,7	0,0
DATI E PREVISIONI	D4_b	53,3	40,0	6,7
NUMERI	D6_b	20,0	66,7	13,3
SPAZIO E FIGURE	D7_a	86,7	13,3	0,0
SPAZIO E FIGURE	D7_b	93,3	6,7	0,0

DATI E PREVISIONI	D8_a	80,0	13,3	6,7
DATI E PREVISIONI	D8_b	26,7	60,0	13,3
NUMERI	D11_a	46,7	40,0	13,3
NUMERI	D11_b	53,3	40,0	6,7
NUMERI	D11_c	46,7	33,3	20,0
NUMERI	D12	60,0	33,3	6,7
NUMERI	D14_a	53,3	33,3	13,3
NUMERI	D15	40,0	53,3	6,7

Ambiti e argomenti	Domanda	a	b	c	Mancate risposte
NUMERI	D1	13,3	80,0	6,7	0,0
SPAZIO E FIGURE	D2	93,3	0,0	6,7	0,0
SPAZIO E FIGURE	D5	13,3	60,0	26,7	0,0
NUMERI	D6_a	40,0	40,0	20,0	0,0
NUMERI	D9	20,0	6,7	73,3	0,0
SPAZIO E FIGURE	D10	20,0	80,0	0,0	0,0
SPAZIO E FIGURE	D13	40,0	6,7	53,3	0,0
NUMERI	D14_b	20,0	26,7	53,3	0,0
SPAZIO E FIGURE	D16_a	6,7	73,3	13,3	6,7
SPAZIO E FIGURE	D16_b	13,3	33,3	53,3	0,0
NUMERI	D17	53,3	33,3	13,3	0,0
NUMERI	D18	26,7	20,0	53,3	0,0
NUMERI	D20	0,0	66,7	33,3	0,0

Ambiti e argomenti	Domanda	vero	falso	Mancate risposte
SPAZIO E FIGURE	D19_a	40,0	60,0	0,0
SPAZIO E FIGURE	D19_b	40,0	60,0	0,0
SPAZIO E FIGURE	D19_c	80,0	20,0	0,0

[Scarica la tavola in formato excel](#) 

Plesso MIEE8EV01N - Scuola Primaria - Classi seconde - Sez.C - Codice Classe 404072710203 ¹⁵

Ambiti e argomenti	Domanda	corretta	errata	Mancate risposte
NUMERI	D3_a	86,7	6,7	6,7
NUMERI	D3_b	26,7	66,7	6,7
DATI E PREVISIONI	D4_a	73,3	26,7	0,0

DATI E PREVISIONI	D4_b	80,0	13,3	6,7
NUMERI	D6_b	20,0	73,3	6,7
SPAZIO E FIGURE	D7_a	93,3	0,0	6,7
SPAZIO E FIGURE	D7_b	93,3	6,7	0,0
DATI E PREVISIONI	D8_a	100,0	0,0	0,0
DATI E PREVISIONI	D8_b	46,7	40,0	13,3
NUMERI	D11_a	73,3	20,0	6,7
NUMERI	D11_b	66,7	26,7	6,7
NUMERI	D11_c	66,7	26,7	6,7
NUMERI	D12	80,0	20,0	0,0
NUMERI	D14_a	80,0	20,0	0,0
NUMERI	D15	53,3	40,0	6,7

Ambiti e argomenti	Domanda	a	b	c	Mancate risposte
NUMERI	D1	13,3	80,0	6,7	0,0
SPAZIO E FIGURE	D2	93,3	0,0	6,7	0,0
SPAZIO E FIGURE	D5	6,7	66,7	26,7	0,0
NUMERI	D6_a	53,3	40,0	6,7	0,0
NUMERI	D9	13,3	13,3	66,7	6,7
SPAZIO E FIGURE	D10	33,3	66,7	0,0	0,0
SPAZIO E FIGURE	D13	40,0	20,0	40,0	0,0
NUMERI	D14_b	13,3	33,3	53,3	0,0
SPAZIO E FIGURE	D16_a	6,7	73,3	20,0	0,0
SPAZIO E FIGURE	D16_b	13,3	20,0	66,7	0,0
NUMERI	D17	20,0	80,0	0,0	0,0
NUMERI	D18	6,7	26,7	66,7	0,0
NUMERI	D20	0,0	93,3	6,7	0,0

Ambiti e argomenti	Domanda	vero	falso	Mancate risposte
SPAZIO E FIGURE	D19_a	66,7	33,3	0,0
SPAZIO E FIGURE	D19_b	20,0	80,0	0,0
SPAZIO E FIGURE	D19_c	93,3	6,7	0,0

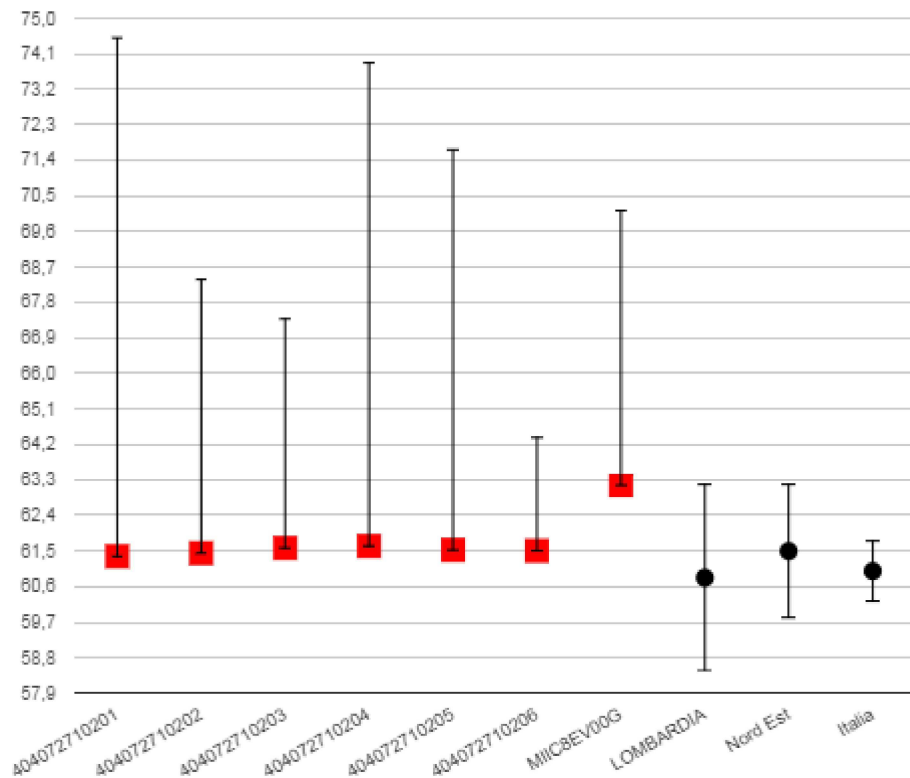
[Scarica la tavola in formato excel](#) 

Grafici Italiano

Risultato complessivo

Istituzione scolastica nel suo complesso

Grafico 1a: Risultato complessivo della prova di Italiano Scuola Primaria - Classi seconde
Il quadrato rosso (se presente) rappresenta il punteggio medio delle 200 classi/scuole con background (ESCS) simile



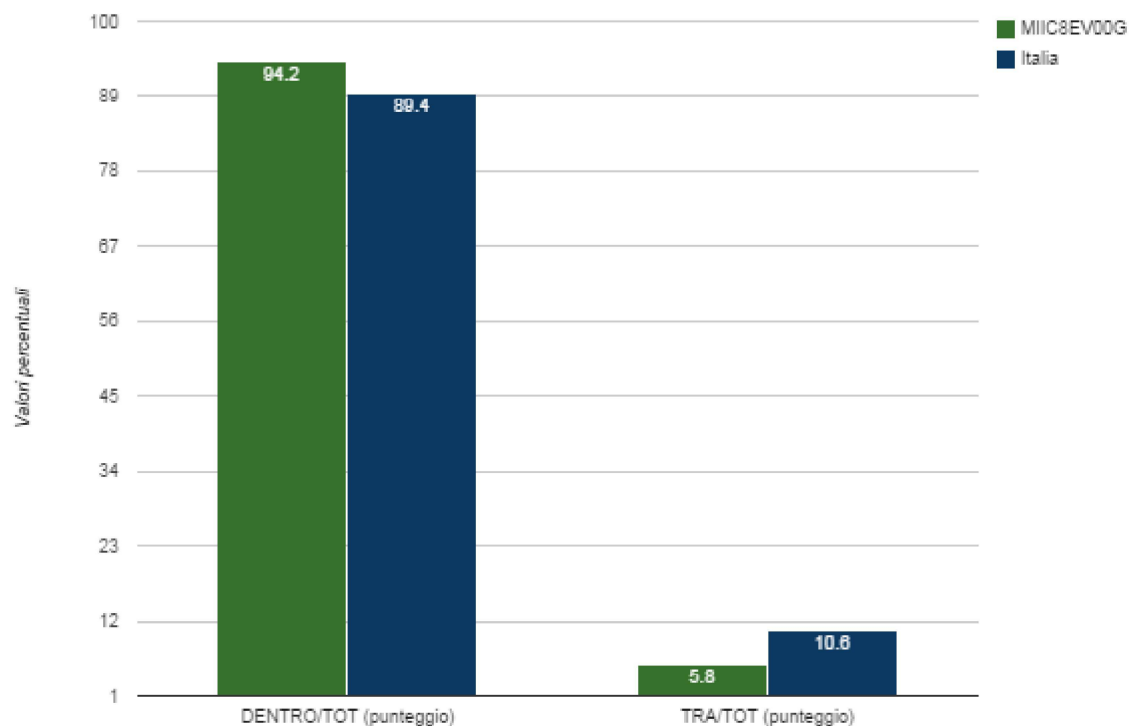
Questo grafico mostra le differenze dei punteggi medi dell'intera scuola e delle sue classi rispetto ad una scuola "simile" in termini di *background* socio-economico-culturale dei suoi studenti e rispetto ai punteggi medi della regione, dell'area geografica e dell'Italia intera.

[Attenzione: i punteggi di classe sono disponibili solo per gli accessi come Dirigente scolastico e Referente per la valutazione]. Per l'interpretazione dei valori consultare il Tutor multimediale ([Tutorial multimediale per la lettura dei dati](#)).

E' possibile salvare il grafico come immagine cliccando con il tasto destro del mouse sopra lo stesso

Incidenza della variabilità

Istituzione scolastica nel suo complesso

Grafico 2a: Incidenza della variabilità TRA le classi e DENTRO le classi nella prova di Italiano Scuola Primaria - Classi seconde

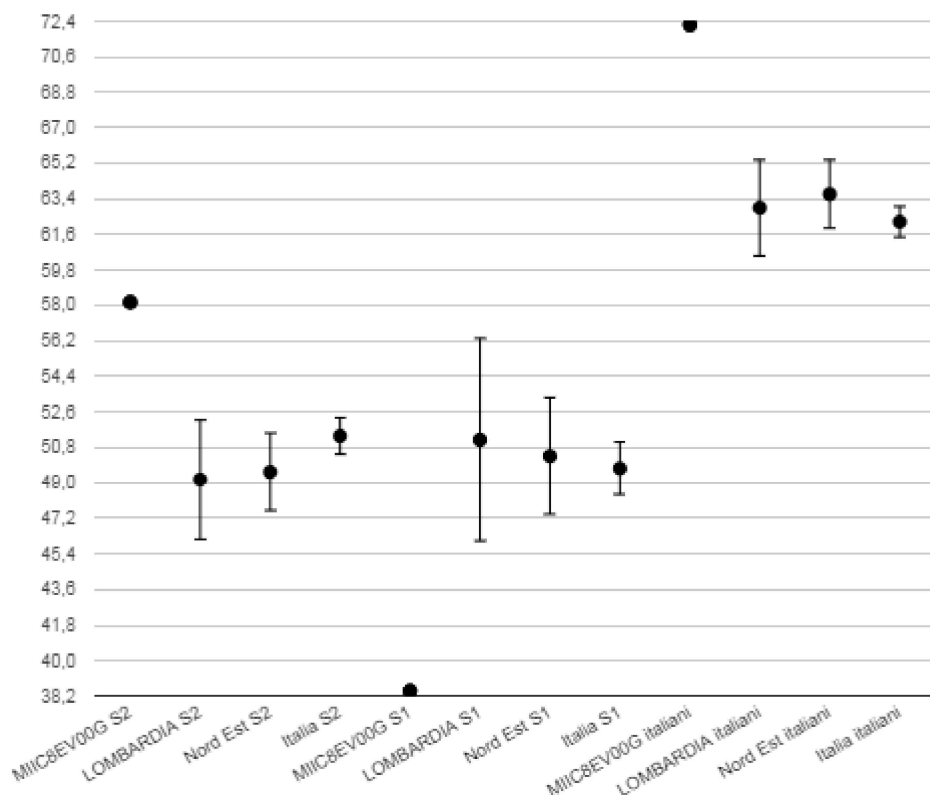
Questo grafico mostra quanta parte della variabilità del punteggio all'interno della scuola é dovuta a differenze all'interno delle classi (DENTRO/TOT) e, come complemento a 100, quanta parte è dovuta a differenze tra le classi (TRA/TOT).

Per l'interpretazione dei valori consultare il Tutor multimediale ([Tutorial multimediale per la lettura dei dati](#)).

E' possibile salvare il grafico come immagine cliccando con il tasto destro del mouse sopra lo stesso

Risultato rispetto alla cittadinanza, alla regolarità e al genere

Istituzione scolastica nel suo complesso
Grafico 3a: Risultato della prova di Italiano rispetto alla cittadinanza



S1 = Studenti di cittadinanza non italiana di prima generazione
 S2 = Studenti di cittadinanza non italiana di seconda generazione

Questo grafico mostra le differenze dei punteggi medi della scuola rispetto alla cittadinanza degli alunni, a confronto con le rispettive medie per regione, area geografica e Italia nel complesso. I valori S1 ed S2 per la scuola possono non essere presenti.

Per l'interpretazione dei valori consultare il Tutor multimediale ([Tutorial multimediale per la lettura dei dati](#)).

E' possibile salvare il grafico come immagine cliccando con il tasto destro del mouse sopra lo stesso

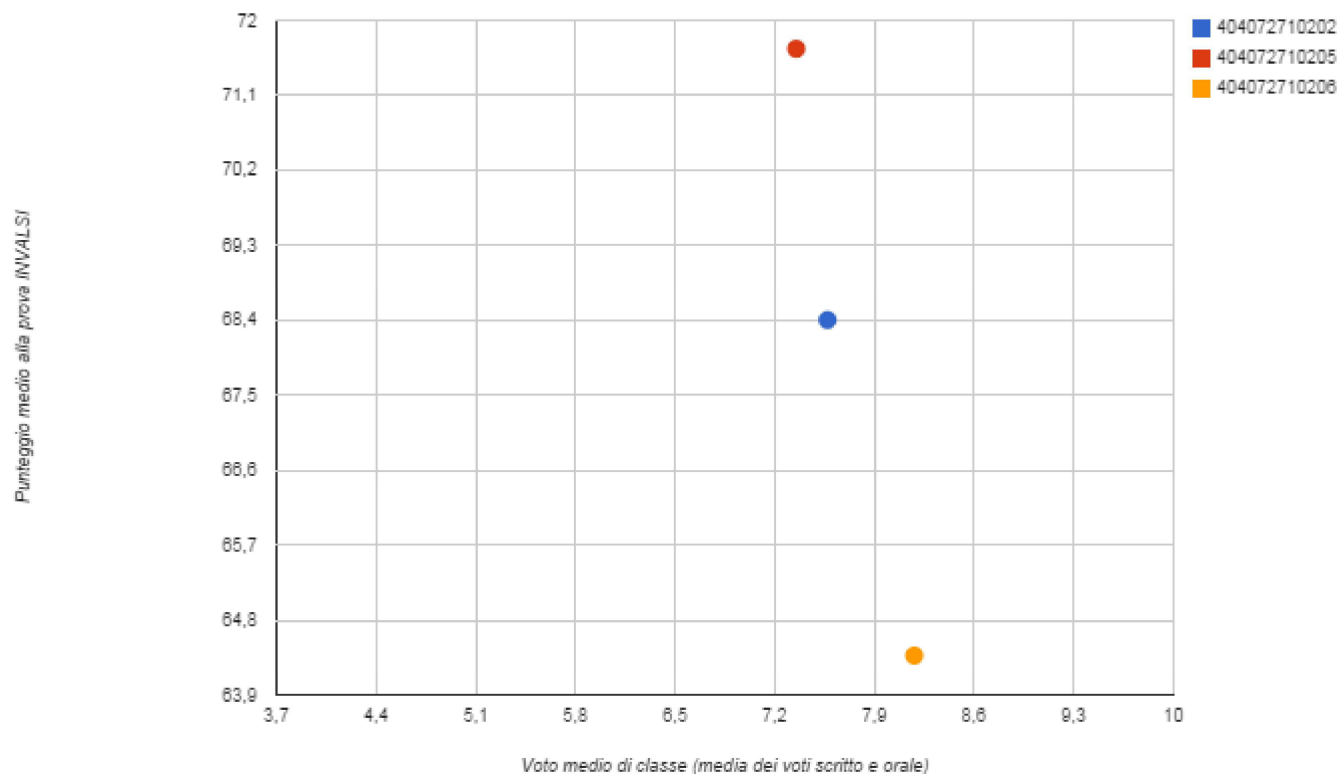
Istituzione scolastica nel suo complesso

Grafico 3b: Risultato della prova di Italiano rispetto alla regolarità del percorso di studi

Confronto tra voto di classe e punteggio nella prova

Istituzione scolastica nel suo complesso

Grafico 4a: Confronto tra voto di classe e punteggio nella prova di Italiano



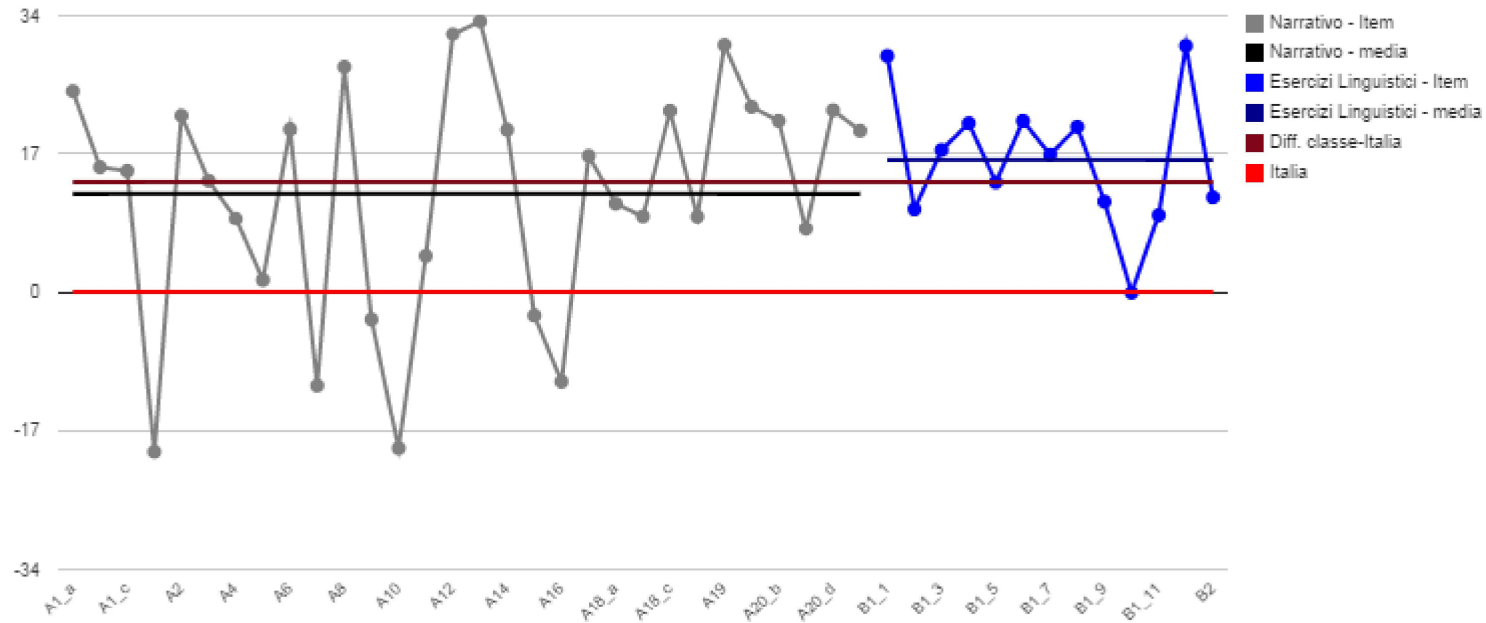
Questo grafico mostra il confronto tra punteggio medio nella prova INVALSI e voto di scuola (media delle prove scritte e orali) assegnato dal docente al primo quadrimestre. In questo grafico sono presenti le sole classi per le quali la scuola ha fornito all'INVALSI il voto dei singoli alunni. [Attenzione, questo grafico è disponibile solo per gli accessi come Dirigente scolastico e Referente per la valutazione]. Per l'interpretazione dei valori consultare il Tutor multimediale ([Tutorial multimediale per la lettura dei dati](#)).

E' possibile salvare il grafico come immagine cliccando con il tasto destro del mouse sopra lo stesso

Confronto tra risultato di classe e risultato nazionale (item per item)

Istituzione scolastica nel suo complesso

Grafico 5a: Confronto tra risultato di classe e risultato nazionale (item per item) nella prova di Italiano Scuola Primaria - Classi seconde - codice classe 404072710201



Questo grafico mostra, separatamente per ciascuna classe, le differenze (in punti percentuali) item per item dei punteggi medi degli alunni della classe rispetto alla media nazionale; sono presenti anche delle linee che rappresentano la differenza tra punteggio classe e punteggio nazionale considerando ciascuna parte della prova e tutta la prova nel complesso.

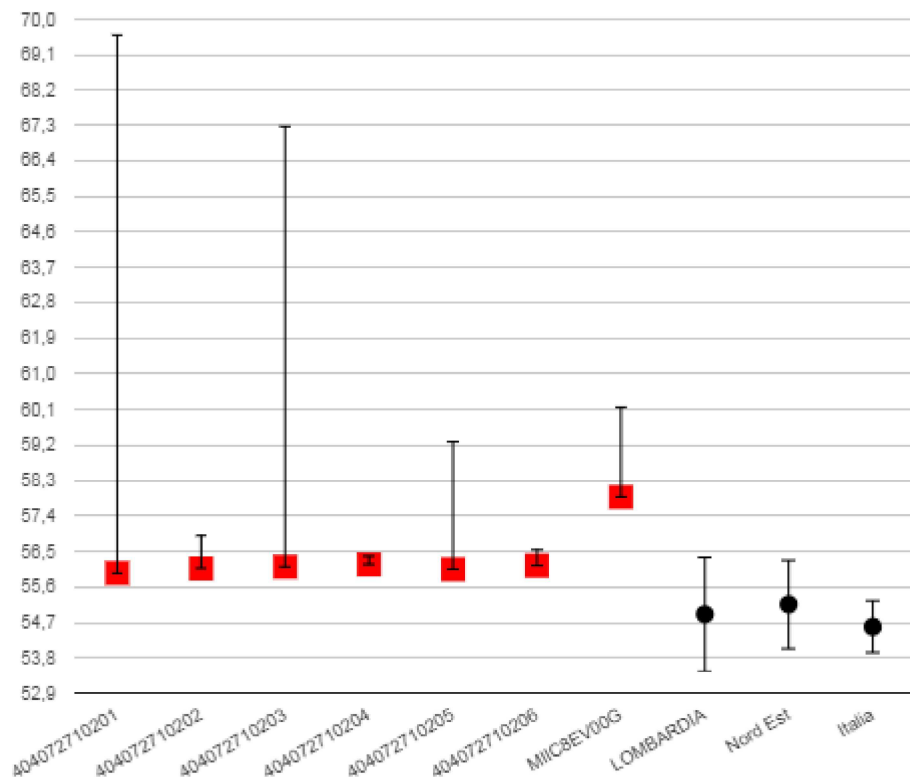
[Attenzione: questo grafico è disponibile, per tutte le classi, solo per gli accessi come Dirigente scolastico e Referente per la valutazione; per gli accessi come "Docente del Consiglio di classe" è visibile solo il grafico della propria classe]. Per l'interpretazione dei valori consultare il Tutor multimediale ([Tutorial multimediale per la lettura dei dati](#)).

E' possibile salvare il grafico come immagine cliccando con il tasto destro del mouse sopra lo stesso

Grafici Matematica
 Risultato complessivo

Istituzione scolastica nel suo complesso

Grafico 1b: Risultato complessivo della prova di Matematica Scuola Primaria - Classi seconde
Il quadrato rosso (se presente) rappresenta il punteggio medio delle 200 classi/scuole con background (ESCS) simile



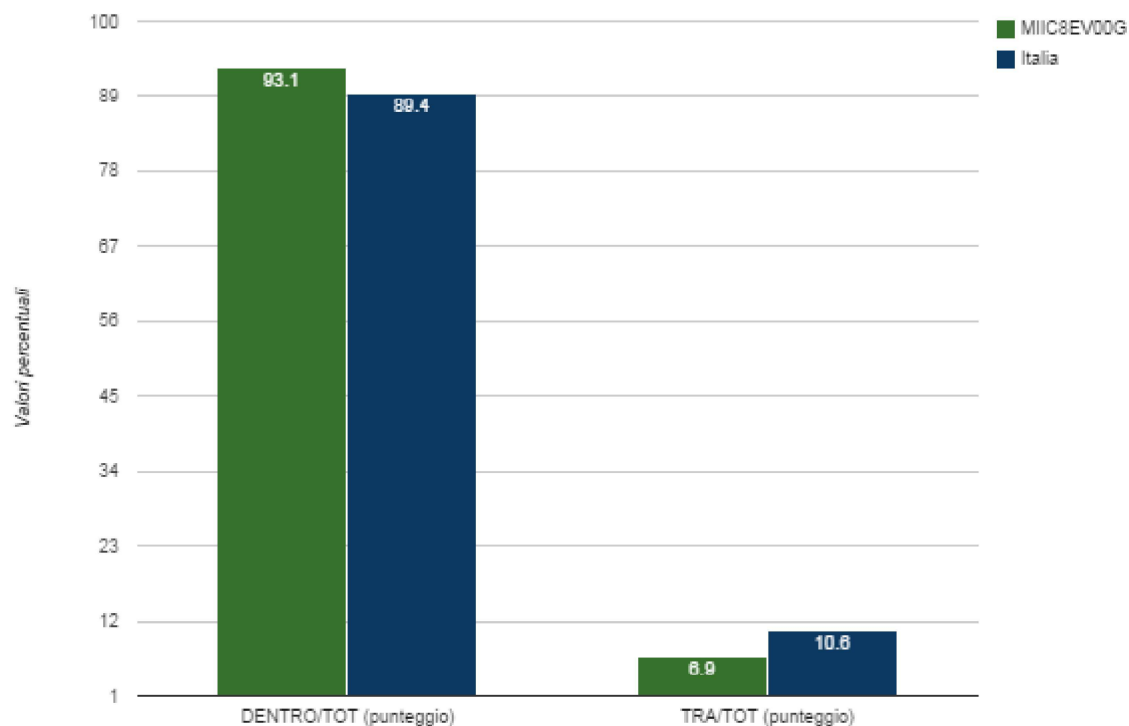
Questo grafico mostra le differenze dei punteggi medi dell'intera scuola e delle sue classi rispetto ad una scuola "simile" in termini di *background* socio-economico-culturale dei suoi studenti e rispetto ai punteggi medi della regione, dell'area geografica e dell'Italia intera.

[Attenzione: i punteggi di classe sono disponibili solo per gli accessi come Dirigente scolastico e Referente per la valutazione]. Per l'interpretazione dei valori consultare il Tutor multimediale ([Tutorial multimediale per la lettura dei dati](#)).

E' possibile salvare il grafico come immagine cliccando con il tasto destro del mouse sopra lo stesso

Incidenza della variabilità

Istituzione scolastica nel suo complesso

Grafico 2b: Incidenza della variabilità TRA le classi e DENTRO le classi nella prova di Matematica Scuola Primaria - Classi seconde

Questo grafico mostra quanta parte della variabilità del punteggio all'interno della scuola é dovuta a differenze all'interno delle classi (DENTRO/TOT) e, come complemento a 100, quanta parte è dovuta a differenze tra le classi (TRA/TOT).

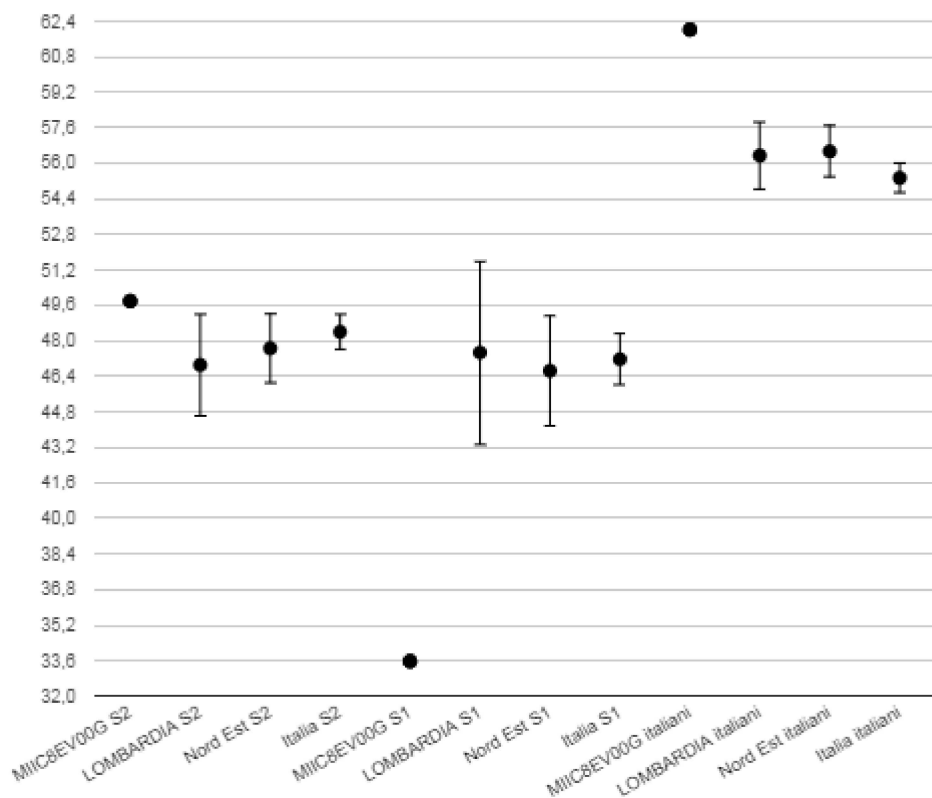
Per l'interpretazione dei valori consultare il Tutor multimediale ([Tutorial multimediale per la lettura dei dati](#)).

E' possibile salvare il grafico come immagine cliccando con il tasto destro del mouse sopra lo stesso

Risultato rispetto alla cittadinanza, alla regolarità e al genere

Istituzione scolastica nel suo complesso

Grafico 3d: Risultato della prova di Matematica rispetto alla cittadinanza



S1 = Studenti di cittadinanza non italiana di prima generazione
 S2 = Studenti di cittadinanza non italiana di seconda generazione

Questo grafico mostra le differenze dei punteggi medi della scuola rispetto alla cittadinanza degli alunni, a confronto con le rispettive medie per regione, area geografica e Italia nel complesso. I valori S1 ed S2 per la scuola possono non essere presenti.

Per l'interpretazione dei valori consultare il Tutor multimediale ([Tutorial multimediale per la lettura dei dati](#)).

E' possibile salvare il grafico come immagine cliccando con il tasto destro del mouse sopra lo stesso

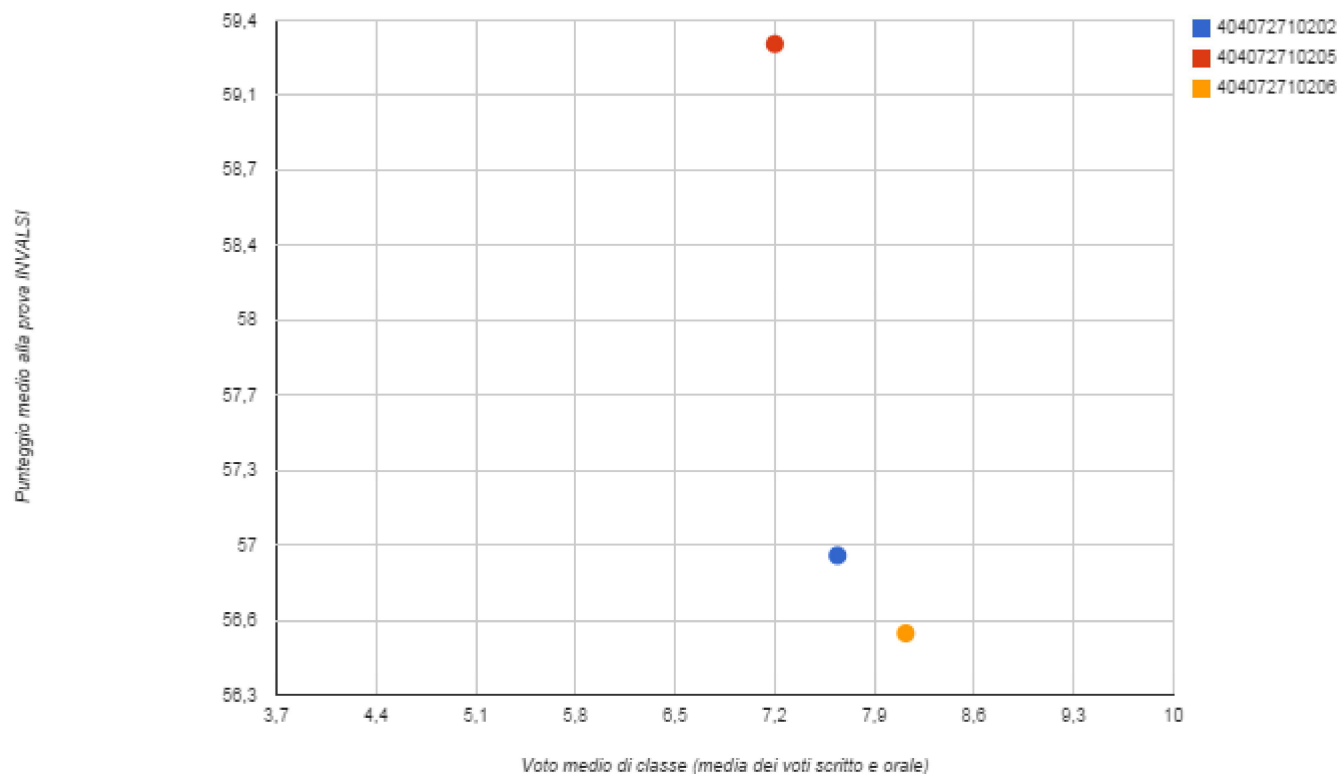
Istituzione scolastica nel suo complesso

Grafico 3e: Risultato della prova di Matematica rispetto alla regolarità del percorso di studi

Confronto tra voto di classe e punteggio nella prova

Istituzione scolastica nel suo complesso

Grafico 4b: Confronto tra voto di classe e punteggio nella prova di Matematica



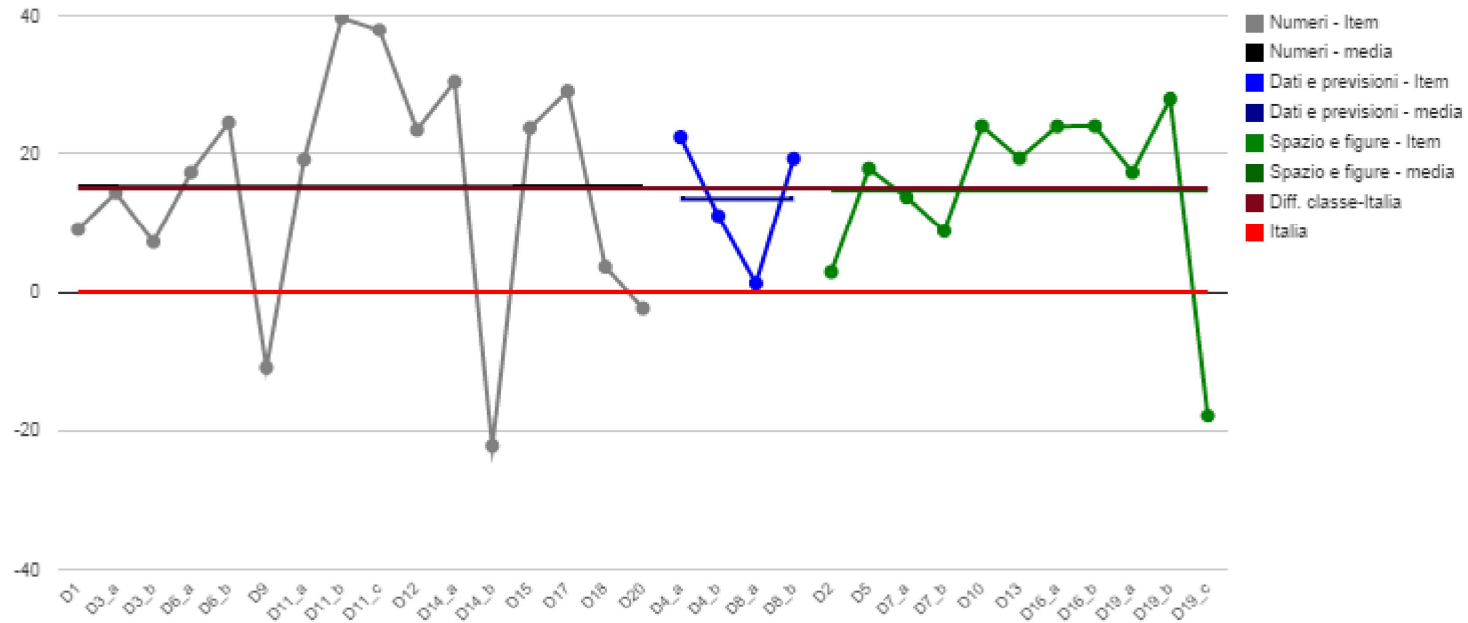
Questo grafico mostra il confronto tra punteggio medio nella prova INVALSI e voto di scuola (media delle prove scritte e orali) assegnato dal docente al primo quadrimestre. In questo grafico sono presenti le sole classi per le quali la scuola ha fornito all'INVALSI il voto dei singoli alunni. [Attenzione, questo grafico è disponibile solo per gli accessi come Dirigente scolastico e Referente per la valutazione]. Per l'interpretazione dei valori consultare il Tutor multimediale ([Tutorial multimediale per la lettura dei dati](#)).

E' possibile salvare il grafico come immagine cliccando con il tasto destro del mouse sopra lo stesso

Confronto tra risultato di classe e risultato nazionale (item per item)

Istituzione scolastica nel suo complesso

Grafico 5b: Confronto tra risultato di classe e risultato nazionale (item per item) nella prova di Matematica Scuola Primaria - Classi seconde - codice classe 404072710201



Questo grafico mostra, separatamente per ciascuna classe, le differenze (in punti percentuali) item per item dei punteggi medi degli alunni della classe rispetto alla media nazionale; sono presenti anche delle linee che rappresentano la differenza tra punteggio classe e punteggio nazionale considerando ciascuna parte della prova e tutta la prova nel complesso.

[Attenzione: questo grafico è disponibile, per tutte le classi, solo per gli accessi come Dirigente scolastico e Referente per la valutazione; per gli accessi come "Docente del Consiglio di classe" è visibile solo il grafico della propria classe]. Per l'interpretazione dei valori consultare il Tutor multimediale ([Tutorial multimediale per la lettura dei dati](#)).

E' possibile salvare il grafico come immagine cliccando con il tasto destro del mouse sopra lo stesso

Scuola Primaria - Classi quinte

Punteggi Generali

Tavola 1A - Italiano

Tavola 1B - Matematica

Dettagli della prova di Italiano

Tavola 2A - Parti della prova

Tavola 2B - Processi

Tavola 2C - Parti della prova - solo nativi ⁹

Tavola 2D - Processi - solo nativi ⁹

Tavola 2E - Parti della prova - solo regolari ¹⁰

Tavola 2F - Processi - solo regolari ¹⁰

Dettagli della prova di Matematica

Tavola 3A - Ambiti

Tavola 3B - Processi

Tavola 3C - Ambiti - solo nativi ⁹

Tavola 3D - Processi - solo nativi ⁹

Tavola 3E - Ambiti - solo regolari ¹⁰

Tavola 3F - Processi - solo regolari ¹⁰

Distribuzione degli studenti per livelli di apprendimento

Tavola 4A - Italiano

Tavola 4B - Matematica

Tavola 5 - Italiano/Matematica - numerosità ^{11 12}

Correlazioni

Tavola 6 - Correlazione tra risultati nelle prove INVALSI e voto di classe ^{13 14a}

Dettaglio risposte per Item - Italiano (valori percentuali)

Plesso MIEE8EV01N - Scuola Primaria - Classi quinte - Sez.A - Codice Classe 404072710501 ¹⁵

Plesso MIEE8EV02P - Scuola Primaria - Classi quinte - Sez.A - Codice Classe 404072710503 ¹⁵

Plesso MIEE8EV03Q - Scuola Primaria - Classi quinte - Sez.A - Codice Classe 404072710505 ¹⁵

Plesso MIEE8EV04R - Scuola Primaria - Classi quinte - Sez.A - Codice Classe 404072710506 ¹⁵

Plesso MIEE8EV01N - Scuola Primaria - Classi quinte - Sez.B - Codice Classe 404072710502 ¹⁵

Plesso MIEE8EV02P - Scuola Primaria - Classi quinte - Sez.B - Codice Classe 404072710504 ¹⁵

Dettaglio risposte per Item - Matematica (valori percentuali)

Plesso MIEE8EV01N - Scuola Primaria - Classi quinte - Sez.A - Codice Classe 404072710501 ¹⁵

Plesso MIEE8EV02P - Scuola Primaria - Classi quinte - Sez.A - Codice Classe 404072710503 ¹⁵

Plesso MIEE8EV03Q - Scuola Primaria - Classi quinte - Sez.A - Codice Classe 404072710505 ¹⁵

Plesso MIEE8EV04R - Scuola Primaria - Classi quinte - Sez.A - Codice Classe 404072710506 ¹⁵

Plesso MIEE8EV01N - Scuola Primaria - Classi quinte - Sez.B - Codice Classe 404072710502 ¹⁵

Plesso MIEE8EV02P - Scuola Primaria - Classi quinte - Sez.B - Codice Classe 404072710504 ¹⁵

Grafici Italiano

Risultato complessivo

Incidenza della variabilità

Risultato rispetto alla cittadinanza, alla regolarità e al genere

Confronto tra voto di classe e punteggio nella prova

Confronto tra risultato di classe e risultato nazionale (item per item)

Grafici Matematica

Risultato complessivo

Incidenza della variabilità

Risultato rispetto alla cittadinanza, alla regolarità e al genere

Confronto tra voto di classe e punteggio nella prova

Confronto tra risultato di classe e risultato nazionale (item per item)

Esci

fondo pagina

[[XHTML 1.0](#)] [[CSS 2.0!](#)] [[Accessibilità e Privacy](#)] [Cineca - invalsi04] ··

Se leggete questo messaggio probabilmente non state usando un browser standard. Qualora decideste di usare un browser standard vi consigliamo di rivolgervi al sito del [Web Standard Project](#) dove verranno illustrati i browser standard gratuiti disponibili per ogni piattaforma.
